

**МИНИСТЕРСТВО ВНУТРЕННИХ ДЕЛ РЕСПУБЛИКИ КАЗАХСТАН
КАРАГАНДИНСКАЯ АКАДЕМИЯ ИМЕНИ Б. БЕЙСЕНОВА**

***ОТДЕЛЬНЫЕ РЕКОМЕНДАЦИИ СОТРУДНИКАМ ОВД
ПРИ ОХРАНЕ ПРАВОПОРЯДКА***

Учебно-методическое пособие

Караганда – 2012

УДК 351/354 (075)

ББК 67.401.213 я73

О-81

Рецензенты: д.ю.н., доцент М.А.Арыстанбеков; д.ю.н., доцент Т.А. Ханов;
к.ю.н., доцент А.А.Алимбаева

Отдельные рекомендации сотрудникам ОВД при охране правопорядка / Под
ред. к.ю.н., профессора М.А. Кызылова. — Караганда: КА МВД РК им. Б.
Бейсенова, 2012. — 96 с.

ISBN 978-601-7231-70-5

Авторский коллектив: Абеуов Е. Т., Балгимбеков Д. У., Баткульдин Р. С.,
Еленюк А. Г., Жакулин А. Б., Кашенов Е. Е., Нысанкулов И. Б.,
Ширинских Д. А.

Данное учебно-методическое пособие предназначено для преподавателей
и слушателей учебных заведений МВД, сотрудников строевых подразделений
патрульной, дорожной, миграционной полиции и специализированной службы
охраны для изучения и применения в служебной деятельности.

В пособии рассматриваются административно-правовые,
криминалистические и прикладные аспекты деятельности сотрудника ОВД –
правовая регламентация, организация и задержание правонарушителей в
различных условиях, наружный досмотр задержанного и осмотр живого лица,
тактика задержания и ареста, досмотр транспортных средств, меры
безопасности при действиях в нестандартных ситуациях.

УДК 351/354 (075)

ББК 67.401.213 я73

*Утверждены на заседании Учебно-методического совета Карагандинской
академии МВД РК им. Б. Бейсенова «___»__ 2012 г. Протокол № ___*

ISBN 978-601-7231-70-5

© КА МВД РК им.Б.Бейсенова, 2012.

СОДЕРЖАНИЕ

ВВЕДЕНИЕ	2
1. АДМИНИСТРАТИВНО-ПРАВОВЫЕ АСПЕКТЫ ДЕЯТЕЛЬНОСТИ СОТРУДНИКОВ ОВД ПРИ ОХРАНЕ ОБЩЕСТВЕННОГО ПОРЯДКА.....	3
ПРАВОВАЯ ОСНОВА ДЕЯТЕЛЬНОСТИ ОВД.....	3
СТАТУС ОРГАНОВ ВНУТРЕННИХ ДЕЛ.....	3
ПРИНЦИПЫ ДЕЯТЕЛЬНОСТИ ОВД.....	4
ПРАВОВОЕ ПОЛОЖЕНИЕ СОТРУДНИКОВ ОВД.....	4
ОБЯЗАННОСТИ СОТРУДНИКОВ ОВД, СВЯЗАННЫЕ С ПРОХОЖДЕНИЕМ ПРАВООХРАНИТЕЛЬНОЙ СЛУЖБЫ.....	5
ОТВЕТСТВЕННОСТЬ СОТРУДНИКОВ ОВД.....	6
МЕРЫ ОБЕСПЕЧЕНИЯ ПРОИЗВОДСТВА ПО ДЕЛУ ОБ АДМИНИСТРАТИВНОМ ПРАВОНАРУШЕНИИ	6
<i>Доставление</i>	<i>9</i>
<i>Административное задержание.....</i>	<i>13</i>
<i>Привод.....</i>	<i>20</i>
<i>Личный досмотр и досмотр вещей, находящихся при физическом лице</i>	<i>21</i>
<i>Досмотр транспортных средств, маломерных судов.....</i>	<i>25</i>
<i>Изъятие вещей и документов, находящихся при физическом лице</i>	<i>27</i>
<i>Изъятие документов и имущества, принадлежащих юридическому лицу.....</i>	<i>30</i>
<i>Осмотр</i>	<i>31</i>
ОБЖАЛОВАНИЕ МЕР ОБЕСПЕЧЕНИЯ ПРОИЗВОДСТВА ПО ДЕЛУ ОБ АДМИНИСТРАТИВНОМ ПРАВОНАРУШЕНИИ	34
2. КРИМИНАЛИСТИЧЕСКИЕ АСПЕКТЫ ОСМОТРА ЖИВОГО ЛИЦА И ЗАДЕРЖАНИЯ ПРЕСТУПНИКА ПРИ ОХРАНЕ ОБЩЕСТВЕННОГО ПОРЯДКА СОТРУДНИКАМИ ОВД.....	37
ОБЩИЕ ПРАВИЛА ПРОИЗВОДСТВА ОСМОТРА ЖИВОГО ЛИЦА:	37
ПОРЯДОК ПРОИЗВОДСТВА ОСМОТРА ЖИВОГО ЛИЦА	39
ТАКТИКА ЗАДЕРЖАНИЯ И АРЕСТА.....	42
<i>Понятие, виды и основания задержания лиц, совершивших преступление</i>	<i>42</i>
<i>Подготовка к проведению задержания.....</i>	<i>50</i>
<i>Тактические приемы задержания.....</i>	<i>54</i>
3. ПРИКЛАДНЫЕ АСПЕКТЫ ДЕЙСТВИЙ СОТРУДНИКОВ ОВД ПРИ ЗАДЕРЖАНИИ ПРАВОНАРУШИТЕЛЕЙ, НАРУЖНОМ ДОСМОТРЕ И ДОСМОТРЕ ТРАНСПОРТНЫХ СРЕДСТВ	59
ОСНОВНЫЕ ПРАВИЛА БЕЗОПАСНОСТИ.....	59
ЗАДЕРЖАНИЕ ПОДОЗРЕВАЕМОГО В РАЗЛИЧНЫХ УСЛОВИЯХ.....	62
НАРУЖНЫЙ ОСМОТР ПОДОЗРЕВАЕМОГО.....	72
ТАКТИЧЕСКИЕ ОСОБЕННОСТИ ПРИ ОБЫСКЕ ЗАДЕРЖАННОГО ПОДОЗРЕВАЕМОГО	74
ОГРАНИЧЕНИЕ ФИЗИЧЕСКОГО СОПРОТИВЛЕНИЯ	76
<i>Устройство и виды наручников. Способы надевания и взаимодействие при надевании наручников.</i>	<i>76</i>
<i>Способы надевания наручников.....</i>	<i>77</i>
ТАКТИКА ДОСМОТРА МАШИН	90

ВВЕДЕНИЕ

Президент Республики Казахстан Н.А. Назарбаев в послании народу Казахстана «Социально-экономическая модернизация - главный вектор развития Казахстана» указал на важность качественного кадрового обновления правоохранительных органов¹. Успешность реализации Концепции правовой политики Республики Казахстан, имеющей основополагающие принципы, направленные на защиту прав и свобод человека², детерминирует повышенные требования к уровню профессиональной подготовленности и культурной образованности сотрудников органов внутренних дел.

Отмеченные задачи отражают свою актуальность с учетом многогранности общественных отношений, социальной напряженности, обусловленной активным развитием страны, динамичного изменения различных форм преступности. Это обуславливает востребованность специальной методической литературы, обеспечивающей возможность сотрудникам органов внутренних дел, несущих службу по охране общественного порядка и безопасности в непосредственном контакте с населением, адекватно, быстро и эффективно реагировать на факты правонарушений в условиях минимальных затрат на текущую служебную и профессиональную подготовку.

Предлагаемое вниманию учебно-методическое пособие посвящено выработке единой методики обучения сотрудников строевых подразделений патрульной, дорожной, миграционной полиции и специализированной службы охраны по отработке алгоритма действий по осуществлению задержания и обезвреживания правонарушителя, наружного досмотра, досмотра транспортных средств и т.п., в том числе в условиях нестандартных ситуаций.

При подготовке настоящих трудов использованы Конституция Республики Казахстан, действующее административное, уголовное, уголовно-процессуальное и иное законодательство, современные научные знания в области правоохранительной деятельности и правоприменительный опыт работников передовых практических подразделений органов внутренних дел Республики Казахстан.

Содержание представленной работы может быть использовано при проведении занятий по боевой и служебной подготовке сотрудников правоохранительных органов, а также на инструктаже перед заступлением на службу по охране общественного порядка и безопасности с привлечением сотрудников специальных подразделений органов внутренних дел.

¹ Послание Президента РК народу «Социально-экономическая модернизация - главный вектор развития Казахстана» Январь, 2012 г.

² О Концепции правовой политики Республики Казахстан на период с 2010 до 2020 года Указ Президента Республики Казахстан от 24 августа 2009 года № 858 // "Казахстанская правда" от 27.08.2009 г., № 205 (25949); "Егемен Қазақстан" 2009 жыл, 28 тамыз, N 281-283 (25680)

1. АДМИНИСТРАТИВНО-ПРАВОВЫЕ АСПЕКТЫ ДЕЯТЕЛЬНОСТИ СОТРУДНИКОВ ОВД ПРИ ОХРАНЕ ОБЩЕСТВЕННОГО ПОРЯДКА

В соответствии с Конституцией в Республике Казахстан признаются и гарантируются права и свободы человека. Каждый имеет право на признание его правосубъектности и вправе защищать свои права и свободы всеми не противоречащими закону способами, включая необходимую оборону. Каждый имеет право на личную свободу.

Арест и содержание под стражей допускаются только в предусмотренных законом случаях и лишь с санкции суда с предоставлением арестованному права обжалования. Без санкции суда лицо может быть подвергнуто задержанию на срок не более семидесяти двух часов. Каждый задержанный, арестованный, обвиняемый в совершении преступления, имеет право пользоваться помощью адвоката (защитника) с момента, соответственно, задержания, ареста или предъявления обвинения.

Каждый обязан соблюдать Конституцию и законодательство Республики Казахстан, уважать права, свободы, честь и достоинство других лиц.

Права и свободы человека и гражданина могут быть ограничены только законами и лишь в той мере, в какой это необходимо в целях защиты конституционного строя, охраны общественного порядка, прав и свобод человека, здоровья и нравственности населения.

Правовая основа деятельности ОВД

Правовую основу деятельности органов внутренних дел составляют Конституция Республики Казахстан, Закон РК «Об ОВД», Закон РК «О правоохранительной службе» и иные нормативные правовые акты Республики Казахстан.

Статус органов внутренних дел

Органы внутренних дел Республики Казахстан являются государственными органами, осуществляющими в соответствии с законодательством Республики Казахстан дознание, предварительное следствие и оперативно-розыскную деятельность, а также исполнительные и распорядительные функции по охране общественного порядка и обеспечению общественной безопасности, предупреждению и пресечению преступных и иных противоправных посягательств на права и свободы человека и гражданина, интересы общества и государства.

Принципы деятельности ОВД

Деятельность органов внутренних дел строится на принципах законности, единоначалия, единства системы органов внутренних дел, гласности, взаимодействия с правоохранительными и другими государственными органами, должностными лицами, организациями и гражданами.

Правовое положение сотрудников ОВД

Согласно Закона РК «О правоохранительной службе» от 06.01.11 года, сотрудники ОВД являются представителями государственной власти и находятся под защитой государства. Требования сотрудников ОВД, предусмотренные законодательными актами Республики Казахстан, обязательны для исполнения всеми гражданами и должностными лицами. Невыполнение законных требований сотрудников ОВД, оскорбление, сопротивление, угроза насилием или посягательство на их жизнь, здоровье, честь и достоинство, имущество, другие действия, препятствующие выполнению возложенных на них обязанностей, а также посягательство на жизнь, здоровье, честь, достоинство и имущество членов их семей, близких родственников в связи с исполнением сотрудниками служебных обязанностей и служебного долга влекут установленную законами ответственность. Сотрудники при выполнении возложенных на них обязанностей подчиняются только руководителю правоохранительного органа, непосредственным и уполномоченным руководителям, за исключением случаев, предусмотренных законами Республики Казахстан. Никто не вправе вмешиваться в деятельность сотрудников ОВД, кроме лиц, прямо уполномоченных на то законом. Противоправное вмешательство в деятельность сотрудников влечет установленную законами ответственность. При получении приказа или указания, противоречащих закону, сотрудник обязан руководствоваться законом и находиться под его защитой. Сотрудники имеют право на обжалование принимаемых в отношении них решений и действий вышестоящим должностным лицам и в суд. Сотрудники не несут ответственности за вред, причиненный в связи с применением огнестрельного оружия, специальных средств и физической силы, если их действия осуществлены в соответствии с Законом РК «О правоохранительной службе»

Сотрудникам, за исключением сотрудников органов государственной противопожарной службы, предоставляется право ношения, хранения и применения огнестрельного оружия и специальных средств. Они также вправе применять физическую силу, в том числе боевые приемы борьбы. Порядок применения огнестрельного оружия, специальных средств и физической силы определяется Законом РК «О правоохранительной службе»

Сотрудникам в соответствии с возложенными на них задачами в пределах своей компетенции предоставляются иные права, предусмотренные законами

Республики Казахстан, регулирующими деятельность правоохранительных органов.

Обязанности сотрудников ОВД, связанные с прохождением правоохранительной службы

Сотрудники ОВД, согласно закона РК «О правоохранительной службе», обязаны:

- 1) соблюдать Конституцию Республики Казахстан и законодательство Республики Казахстан;
- 2) обеспечивать соблюдение и защиту прав и свобод человека и гражданина, а также законных интересов физических и юридических лиц, государства;
- 3) рассматривать в порядке и сроки, установленные законом, обращения физических и юридических лиц, принимать по ним необходимые меры;
- 4) осуществлять полномочия в пределах предоставленных им прав и в соответствии с должностными обязанностями;
- 5) соблюдать служебную и трудовую дисциплину;
- 6) принимать на себя ограничения, установленные законами Республики Казахстан;
- 7) соблюдать нормы служебной этики, установленные законодательством Республики Казахстан;
- 8) выполнять законные приказы и распоряжения руководителей, решения и указания вышестоящих органов и должностных лиц, изданные в пределах их полномочий;
- 9) хранить государственные секреты и иную охраняемую законом тайну, в том числе и после прекращения правоохранительной службы в течение времени, установленного законом, о чем дается подписка;
- 10) сохранять в тайне получаемые при исполнении служебных обязанностей сведения, затрагивающие частную жизнь, честь и достоинство граждан, и не требовать от них предоставления такой информации, за исключением случаев, предусмотренных законами;
- 11) обеспечивать сохранность государственного имущества;
- 12) подать рапорт в письменной форме и незамедлительно информировать непосредственного и уполномоченного руководителя в случаях, когда частные интересы сотрудника пересекаются или входят в противоречие с их полномочиями;
- 13) повышать свой профессиональный уровень и квалификацию;
- 14) не допускать публичных выступлений, причиняющих вред интересам государственной службы;
- 15) сообщить непосредственному руководителю о подаче заявления о выходе из гражданства Республики Казахстан в день его подачи;
- 16) сотрудник ежегодно в период выполнения своих полномочий, а также лица, уволенные из правоохранительной службы по отрицательным мотивам, в

течение трех лет и их супруги представляют декларацию о доходах и имуществе в налоговый орган по месту жительства в порядке, установленном налоговым законодательством Республики Казахстан.

Сотрудникам в соответствии с поставленными перед ними задачами в пределах своей компетенции устанавливаются иные обязанности, предусмотренные законами Республики Казахстан, регулирующими деятельность правоохранительных органов, и иным законодательством Республики Казахстан.

При нарушении сотрудниками прав и свобод человека и гражданина, а также законных интересов физических и юридических лиц правоохранительные органы обязаны восстановить эти права, возместить нанесенный ущерб, обеспечить привлечение виновных к ответственности в соответствии с законами Республики Казахстан.

Ответственность сотрудников ОВД

В соответствии с Законом РК «О правоохранительной службе» за невыполнение или ненадлежащее выполнение своих служебных обязанностей сотрудники ОВД несут уголовную, административную, гражданско-правовую, дисциплинарную ответственность в соответствии с законами Республики Казахстан.

Выполнение заведомо противоправного приказа или указания не освобождает сотрудника ОВД от ответственности.

При сомнениях в правомерности полученного для исполнения распоряжения он должен незамедлительно сообщить об этом в письменной форме своему непосредственному руководителю и руководителю, давшему распоряжение. В случае, если вышестоящий по должности руководитель письменно подтверждает данное распоряжение, сотрудник обязан его исполнить, если выполнение его не влечет действий, которые относятся к уголовно наказуемым деяниям. Ответственность за последствия исполнения сотрудником неправомерного распоряжения несет подтвердивший это распоряжение руководитель.

Действия (бездействие) сотрудников могут быть обжалованы в порядке, установленном законодательством Республики Казахстан.

За материальный ущерб правоохранительному органу, причиненный противоправными действиями сотрудника, последний несет материальную ответственность в соответствии с законами Республики Казахстан.

Меры обеспечения производства по делу об административном правонарушении

Согласно ст.618 КоАП, в целях пресечения административного правонарушения, установления личности подозреваемого в его совершении,

составления протокола об административном правонарушении, когда невозможно его составление на месте совершения административного правонарушения, обеспечения своевременного и правильного рассмотрения дела и исполнения принятого по делу постановления, уполномоченное должностное лицо вправе, в пределах своих полномочий, применять в отношении **физического лица** следующие меры обеспечения производства по делу об административном правонарушении:

1) доставление к месту составления протокола об административном правонарушении;

2) административное задержание физического лица;

3) привод;

4) личный досмотр и досмотр транспортного средства, маломерного судна и вещей;

5) изъятие документов и вещей;

6) отстранение от управления транспортным средством или маломерным судном и освидетельствование его на состояние алкогольного, наркотического, токсикоманического опьянения;

7) задержание, доставление и запрещение эксплуатации транспортного средства или маломерного судна;

8) осмотр;

9) медицинское освидетельствование физического лица на состояние алкогольного, наркотического или токсикоманического опьянения.

В отношении **юридического лица** могут быть применены следующие меры обеспечения производства по делу об административном правонарушении:

1) осмотр принадлежащих юридическому лицу помещений, территорий, находящихся там товаров, транспортных средств и иного имущества, а также соответствующих документов;

2) изъятие документов, принадлежащих юридическому лицу;

3) наложение ареста или изъятие товаров, транспортных средств и иного имущества, принадлежащих юридическому лицу.

3. Должностное лицо несет ответственность за вред, причиненный незаконным применением мер обеспечения производства по делу об административном правонарушении.

4. Применение мер обеспечения производства по делу об административном правонарушении может быть обжаловано по правилам статьи 633 КоАП.

В числе административно-правовых методов не менее важная роль принадлежит средствам принудительного характера, используя которые исполнительные органы (должностные лица) обеспечивают необходимые упорядочивающее воздействия на регулируемые общественные отношения. В своей совокупности меры принудительного обеспечения должного поведения управляемых составляют институт административного принуждения.

В конце 70-х и в начале 80-х годов ученые административисты (Попов, Коренев А.П., Шергин и др.) дали классификацию мерам принуждения, применяемым исполнительными органами. К ним относятся: меры предупредительного характера; меры пресекающего характера; меры процессуального обеспечения и меры административного взыскания.

Мерами обеспечения производства по делу об административном правонарушении называются процессуальные действия, призванные пресечь это правонарушение, способствующие обнаружению фиксации доказательств, обеспечение исполнительного производства по делу.

Законодатель в настоящее время несколько расширил перечень мер принуждения и во многом усовершенствовал порядок их применения. К мерам обеспечения производства по делу об административном правонарушении относятся доставление; административное задержание физического лица; привод; личный досмотр и досмотр транспортного средства, маломерного судна и вещей; изъятие документов и вещей; отстранение от управления транспортным средством или маломерным судном и освидетельствование его на состояние алкогольного, наркотического, токсиманического опьянения; задержание транспортного средства и маломерного судна.

Указанные в комментируемой статье меры обеспечения производства применяются исключительно в связи с административными правонарушениями. Их цели состоят в пресечении административного правонарушения; установить личность нарушителя; составить протокол об административном правонарушении (если его невозможно составить на месте выявления административного правонарушения); обеспечить своевременное и правильное рассмотрение дела и исполнение принятого по делу постановления.

Применение названных мер с ограничением прав и свобод физического лица в соответствии со ст. 39 Конституции РК возложено только законами и лишь в той мере, в какой это необходимо.

Основания и порядок применения в отношении физического лица мер обеспечения производства по делу об административном правонарушении законодатель называет в следующих статьях: 619-621; 625-630 КоАП.

Возможность применения в процессе производства по делу об административном правонарушении таких из перечисленных мер, как осмотр принадлежащих юридическому лицу помещений, территорий, находящихся там товаров, транспортных средств и иного имущества, а также соответствующих документов; изъятие документов, принадлежащих юридическому лицу; наложение ареста на товары, транспортные средства и иное имущество, принадлежащее юридическому лицу является нововведением в административное законодательство.

Основание и порядок применения мер обеспечения производства по делам об административных правонарушениях, применяемых в отношении юридических лиц указанных в п. 1, 2 ч. 2 статьи 618 КоАП законодатель предусмотрел в ст. ст. 631, 632 КоАП.

Сущностью же наложения ареста на товары, транспортные средства и иное имущество, принадлежащее юридическому лицу, состоит в его описании и запрещении лицу, у которого описано имущество, распоряжаться ими.

О наложении ареста на имущество, должностное лицо составляет мотивированное определение или постановление. При аресте имущества юридических лиц необходимо присутствие ее должностных лиц, обязательно присутствие как минимум двух понятых, в присутствии которых исполнитель составляет акт описи, в котором указываются их отличительные признаки.

За неправомерное применение мер обеспечения производства по делу об административном правонарушении должностное лицо несет ответственность в установленном законом порядке.

Порядок обжалования действий должностных лиц по применению мер обеспечения производства по делу об административном правонарушении изложен в статье 633 КоАП.

Вред причиненный незаконным применением мер обеспечения производства по делу об административном правонарушении, подлежит возмещению в порядке, предусмотренном гражданским законодательством.

Доставление

Согласно ст.619 КоАП:

1. Доставка, то есть принудительное препровождение физического лица, законного представителя юридического лица в целях пресечения правонарушения, установления личности правонарушителя, а также составления протокола об административном правонарушении при невозможности составить его на месте, если составление протокола является обязательным, производится при совершении:

1) нарушений правил пользования средствами транспорта, правил по охране порядка и безопасности движения, правил, направленных на обеспечение сохранности грузов на транспорте, правил пожарной безопасности, санитарно-гигиенических и санитарно-противоэпидемических правил на транспорте - уполномоченным на то лицом в орган внутренних дел (полиции), если у него нет документов, удостоверяющих личность, и нет свидетелей, которые могут сообщить необходимые данные о нем, а также если у него отсутствуют необходимые документы на транспортное средство;

2) лесонарушений или нарушений правил охоты, правил рыболовства и охраны рыбных запасов и других нарушений законодательства об охране и использовании животного мира - работниками государственной и ведомственной охраны лесного и охотничьего хозяйства, уполномоченными на то должностными лицами органов, осуществляющих государственный надзор за соблюдением правил охоты, органов рыбоохраны, должностными лицами других органов, осуществляющих государственный и ведомственный контроль за охраной и использованием животного мира, должностными лицами заповедников и других особо охраняемых природных территорий, а также

сотрудниками органов внутренних дел (полицией) в орган внутренних дел (полицию) или в орган местного управления;

3) административных правонарушений, связанных с посягательством на охраняемые объекты, другое чужое имущество, - работниками военизированной охраны в служебное помещение военизированной охраны или в орган внутренних дел (полицию);

4) нарушений режима Государственной границы Республики Казахстан, пограничного и таможенного режимов, режима в пунктах пропуска через Государственную и таможенную границы Республики Казахстан, злостного неповиновения законному распоряжению или требованию военнослужащего органов пограничной службы Республики Казахстан, военнослужащих иных войск, воинских формирований, сотрудника органов внутренних дел (полиции) - военнослужащим, сотрудником органов внутренних дел (полиции) или другим физическим лицом, исполняющим обязанности по охране Государственной границы Республики Казахстан, в подразделение, воинскую часть, орган пограничной службы Республики Казахстан, в орган внутренних дел (полицию), орган местного управления;

5) правонарушений в сфере таможенного дела - сотрудниками таможенного органа, органа внутренних дел (полиции) в служебное помещение таможенного органа, органа внутренних дел (полицию);

5-1) правонарушений в сфере предпринимательской деятельности, торговли и финансов, налогообложения, посягающих на установленный порядок управления и институты государственной власти, коррупционных правонарушений - сотрудниками органов финансовой полиции;

5-2) правонарушений, совершенных при проведении охранных мероприятий по обеспечению безопасности охраняемых лиц, сотрудниками Службы охраны Президента Республики Казахстан;

6) иных административных правонарушений при наличии соответствующих поручений прокурора или просьбы со стороны должностных лиц, уполномоченных составлять протоколы об административных правонарушениях, - сотрудниками органов внутренних дел в орган внутренних дел (полицию) или иной государственный орган.

2. При совершении правонарушений на континентальном шельфе, в территориальных водах (море) и внутренних водах Республики Казахстан нарушитель, личность которого не может быть установлена на месте, а также используемые для осуществления незаконной деятельности на континентальном шельфе Республики Казахстан суда и орудия совершения административного правонарушения, принадлежность которых не может быть установлена при осмотре, подлежат доставке в порт Республики Казахстан (иностранные суда - в один из портов Республики Казахстан, открытых для захода иностранных судов) для пресечения правонарушения, а также для установления личности нарушителя и принадлежности задержанных судов, орудий совершения правонарушения и составления протокола об административном правонарушении.

3. Доставка должна быть произведена в возможно короткий срок.

4. О доставлении составляется протокол либо делается соответствующая запись в протоколе об административном правонарушении или административном задержании.

Доставление правонарушителя осуществляется уполномоченными на то органами (должностными лицами) в целях составления протокола об административном правонарушении при невозможности составить его на месте, если составление протокола является обязательным, нарушитель может быть доставлен в орган внутренних дел, в орган местного управления, в служебное помещение военизированной охраны и т.д.

Доставление правонарушителя - это правовое средство, состоящее в перемещении его с места совершения административного правонарушения в органы или помещения, указанные в ч.1 статьи 619 КоАП.

Общая цель доставления - составление протокола об административном правонарушении при невозможности составления его на месте, если составление протокола является обязательным.

Кроме того, в ряде случаев закон предусматривает достижение и других целей задержания правонарушителя. Правонарушитель при совершении правонарушений, связанных с посягательством на охраняемые объекты, на другое чужое имущество может быть доставлен для пресечения правонарушения, установления личности и составления протокола о правонарушении.

Для применения доставления лиц, совершивших некоторые виды административных правонарушений, законом установленные дополнительные условия. Так, п.1, ч.1 ст.619 КоАП предусматривает право уполномоченных должностных лиц доставлять, нарушителей правил пользования средствами транспорта, правил по охране порядка и безопасности движения, правил, направленных на обеспечение сохранности грузов на транспорте, правил пожарной безопасности, санитарно-гигиенических и санитарно-противоэпидемических правил на транспорте, если у них нет документов удостоверяющих личность и нет свидетелей, которые могут сообщить необходимые данные о нем, а также если у него отсутствуют необходимые документы на транспортное средство.

Правом доставления правонарушителя пользуются специально уполномоченные лица различных ведомств. Законом Республики Казахстан «Об органах внутренних дел РК» от 21.12.95г. такое право предоставлено лицам рядового и начальствующего состава ОВД. Кроме того, ст.619 КоАП предусматривает предоставление этого права работникам, осуществляющим надзор за соблюдением правил пользования средствами транспорта, правил по охране порядка и безопасности движения, правил направленных на обеспечение сохранности грузов на транспорте, правил пожарной безопасности, санитарно-гигиенических и санитарно-противоэпидемических правил на транспорте.

П. 2 ч.1 статьи 619 КоАП представляет право доставления работникам государственной и ведомственной охраны лесного и охотничьего хозяйства, уполномоченным на то должностным лицам органов, осуществляющих надзор за соблюдением правил охоты, органов, осуществляющих государственный и ведомственный контроль за охраной и использованием животного мира, должностными лицами заповедников и других особо охраняемых природных территории.

Учитывая, что удаленность места совершения правонарушения от помещения, куда доставляется нарушитель, может быть различной, закон не устанавливает предельного срока доставления и ограничивается указанием, что доставление должно быть произведено в возможно короткий срок.

Правом доставления в служебное помещение военизированной охраны имеют сотрудники органов внутренних дел. Данное право указанным субъектам предоставлено как КоАП так и Законом «Об органах внутренних дел от 25.12.95г. и Законом РК «Об охранной деятельности» от 19.10.2000г.

За административные правонарушения, посягающие на установленный порядок режима Государственной границы РК и порядок пребывания на территории РК, предусмотренных главой 25 КоАП, правом доставления в подразделение, воинскую часть, орган пограничной службы РК, в орган внутренних дел, орган местного управления имеют военнослужащие органов пограничной службы РК, сотрудники органов внутренних дел или граждан, исполняющий обязанности по охране Государственной границы РК.

Кроме того, военнослужащие органов и войск пограничной службы осуществляют доставление, если выявлены административные правонарушения во внутренних морских водах, в территориальном море, на континентальном шельфе, в исключительной экономической зоне РК (в служебное помещение подразделения воинской части либо органа управления и войск пограничной службы и иных войск, служебное помещение органа внутренних дел находящиеся в порту Республики Казахстан).

Статьей 619 КоАП установлено также, что используемые для незаконной деятельности, на континентальном шельфе РК суда и орудия совершения административного правонарушения, принадлежность которых не может быть установлена при осмотре, подлежат доставлению в порт РК, а иностранные суда - в один из портов РК, открытых для захода иностранных судов.

Если нарушены таможенные правила, доставление осуществляется должностными лицами таможенных органов и органов внутренних дел в служебные помещения таможенного органа, органа внутренних дел.

Сотрудники органов внутренних дел при выявлении иных правонарушений в случае обращения к ним должностных лиц, уполномоченных составлять протоколы о соответствующих административных правонарушениях доставление осуществляют в служебное помещение органа внутренних дел или в помещение иного государственного органа.

Согласно статьи 619 КоАП доставление осуществляется в возможно короткий срок. Это означает, что такой срок не может превышать времени,

которое требуется, чтобы доставить лицо в соответствующее служебное помещение и составить там протокол об административном правонарушении.

Доставление оформляется самостоятельным протоколом либо делается соответствующая запись в протоколе об административном правонарушении или в протоколе об административном задержании. В протоколе следует указать дату и место его составления, должность, фамилию и инициалы лица, составившего этот протокол, сведения о доставленном лице, время, место и мотивы доставления. Протокол должен быть подписан должностным лицом, его составившим, и доставленным лицом. В случае, если последнее отказывается подписать протокол, в нем делается соответствующая запись.

Административное задержание

Согласно ст. 620 КоАП административное задержание, то есть временное лишение физического лица личной свободы, в частности, свободы действия и передвижения с принудительным содержанием в специальном помещении в течение определенного времени с целью пресечения его противоправных действий, может производиться:

1) органами внутренних дел (полицией) - при совершении мелкого хулиганства, злостного неповиновения законному распоряжению или требованию сотрудника органов внутренних дел (полиции), лица, участвующего в обеспечении общественного порядка, военнослужащего при исполнении им обязанностей по охране общественного порядка, а также проявления неуважения к суду, незаконных операций с иностранной валютой и платежными документами, незаконной продажи товаров или иных предметов, незаконной торговли товарами, свободная реализация которых запрещена или ограничена, торговли, сдачи в прокат и иного незаконного использования экземпляров произведений или фонограмм, осуществлении предпринимательской деятельности без регистрации или лицензирования, неповиновении сотруднику органа внутренних дел (полиции) или иному уполномоченному должностному лицу при распитии спиртных напитков в общественных местах или появлении в общественных местах в пьяном виде, оскорбляющем человеческое достоинство и общественную нравственность, при нарушении правил пожарной безопасности и дорожного движения, правил охоты, рыболовства и охраны рыбных запасов и других нарушениях законодательства об охране и использовании животного и растительного мира, нарушении порядка организации и проведения собраний, митингов, шествий, пикетирования и демонстраций, действий по созданию объединений, деятельность которых запрещена, и активном участии в них, нарушении режима и действий, провоцирующих нарушения правопорядка в условиях чрезвычайного положения, при нарушении правил ношения и хранения оружия, незаконном ношении форменной одежды и знаков различия, самовольном оставлении части, а также при нарушении иностранцами и

лицами без гражданства порядка пребывания на территории Республики Казахстан;

2) комендатурой местности, где объявлено чрезвычайное положение, и военными патрулями - при нарушении режима чрезвычайного положения и действий, провоцирующих нарушение правопорядка в условиях чрезвычайного положения;

3) органами пограничной службы — при совершении нарушений режима Государственной границы, пограничного режима, режима в пунктах пропуска через Государственную границу, незаконном провозе через Государственную границу, незаконной передаче минеральных и живых ресурсов континентального шельфа, территориальных вод (моря) и внутренних вод Республики Казахстан, неповиновении законному распоряжению или требованию военнослужащего в связи с исполнением им обязанностей по охране Государственной границы;

4) старшим в месте расположения охраняемого объекта военнослужащим, сотрудником органов внутренних дел, должностным лицом военизированной охраны - при совершении правонарушений, связанных с посягательством на охраняемые объекты, другое чужое имущество;

5) органами рыбоохраны, органами, осуществляющими государственный надзор за соблюдением правил охоты, и органами лесного и охотничьего хозяйства - при нарушении правил, контроль за соблюдением которых осуществляют эти органы;

б) органами транспортного контроля - при нарушении правил, контроль за соблюдением которых осуществляют эти органы;

7) должностными лицами военной автомобильной полиции - при нарушении водителями или другими лицами, управляющими транспортными средствами Вооруженных Сил Республики Казахстан, других войск и воинских формирований Республики Казахстан правил дорожного движения;

8) органами государственного контроля в области охраны окружающей среды и использования природных ресурсов, заповедников и других особо охраняемых природных территорий - при нарушении природоохранного законодательства;

9) должностными лицами органов налоговой службы - при налоговых правонарушениях;

9-1) должностными лицами органов финансовой полиции - при совершении правонарушений в сферах предпринимательской деятельности, торговли и финансов, налогообложения, посягающих на установленный порядок управления и институты государственной власти, коррупционных правонарушений в соответствии с подведомственностью дел об административных правонарушениях;

10) должностными лицами органов государственного горного надзора, органов пограничной службы, уполномоченного органа по геологии и использованию недр, органов по охране окружающей среды и природных ресурсов, республиканского органа по рыболовству - при совершении

административных правонарушений на континентальном шельфе, территориальных водах (море) и внутренних водах, связанных с нарушением условий лицензии, регламентирующей разрешенную деятельность на континентальном шельфе, территориальных водах (море) и внутренних водах Республики Казахстан, нарушением правил проведения ресурсных или морских научных исследований, нарушением правил захоронения отходов и других материалов, невыполнением законных требований должностных лиц органов охраны континентального шельфа, территориальных вод (моря) и внутренних вод Республики Казахстан об остановке судна или воспрепятствованием его осуществлению;

11) должностными лицами таможенных органов - при нарушении таможенного законодательства;

12) должностными лицами Службы охраны Президента Республики Казахстан - если правонарушение совершено во время проведения охранных мероприятий по обеспечению безопасности охраняемых лиц.

13) судебными приставами — при невыполнении требований о прекращении противоправных действий в зале во время судебного заседания, а также в ходе принудительного исполнения исполнительных документов.

Административное задержание является мерой административного пресечения применяемого к лицу, совершающему или совершившему административное правонарушение. Вместе с тем административное задержание является мерой обеспечения административного производства.

Так например, административное задержание является одновременно мерой пресечения, которое заключается в психологическом или физическом воздействии на правонарушителя, связанным с личным организационным или имущественным ограничением и мерой административно-процессуального обеспечения, которое заключается в выявлении правонарушения, установления личности нарушителей, сбора доказательств и создания иных условий для разрешения дел об административных правонарушениях.

Под административным задержанием понимается принудительное, как правило, кратковременное ограничение свободы действий и передвижения лица, совершившего административное правонарушение. Административное задержание - неотложное действие компетентных должностных лиц, обеспечивающее эффективность борьбы с административными правонарушениями, которое применяется с целью пресечения, прекращения административного правонарушения, когда исчерпаны другие меры воздействия в отношении нарушителя и, следовательно, является мерой административного пресечения. Кроме того, административное задержание применяется также и в качестве меры обеспечения производства по делам об административных правонарушениях. В частности, если оно осуществляется в целях установления личности нарушителя, составления протокола об административном правонарушении при невозможности составления его на месте, если составления протокола является обязательным, обеспечения своевременного и правильного рассмотрения дел и исполнения постановлений

по этим делам. В соответствии с ч.1 ст.16 Конституции Республики Казахстан личность человека, его личная свобода неприкосновенны. В нашей стране никто не может быть подвергнут задержанию, кроме как в случаях, прямо предусмотренных законом. Уважение личности, охрана прав и законных интересов граждан - обязанность всех государственных органов, общественных организации и должностных лиц.

Административное задержание может иметь место только при наличии правонарушения. Задержание недопустимо, если правонарушение отсутствует. Исключение составляет административное задержание психически больных и малолетних, нахождение которых в общественных местах представляет опасность для окружающих и для них самих.

Административное задержание также не допускается:

- при малозначительности административного правонарушения и возможности его пресечения другими способами (выполнение нарушителем требования о прекращении правонарушения, устное замечание, разъяснение противоправности и недопустимости того или иного действия (бездействия) и т.д.);

- при наличии возможности на месте совершения правонарушения установить личность нарушителя и обстоятельства происшествия, составить протокол об административном правонарушении;

- при наличии основания для наложения взыскания в виде предупреждения или штрафа на месте совершения административного правонарушения, без составления протокола.

Административному задержанию не подлежат совершившие правонарушение иностранцы, пользующиеся дипломатической неприкосновенностью и предъявившие в подтверждение этого дипломатический паспорт, дипломатическую или консульскую карточку либо служебное удостоверение личности.

Как правило, не подвергаются административному задержанию военнослужащие. Однако при совершении в общественных местах серьезных правонарушений и в других случаях, предусмотренных законом, военнослужащие могут быть при отсутствии военных патрулей задержаны для немедленной передачи их и материалов о нарушении военным комендантам или командирам воинских частей.

Не подлежат административному задержанию депутаты различных уровней, прокуроры, судьи, (ст.ст. 686-690 КоАП), кандидаты в Президенты, в депутаты Парламента, Председатель и члены Конституционного Совета РК.

Иностранцы, не пользующиеся дипломатическим иммунитетом, и лица без гражданства, в случае совершения ими правонарушения, могут быть подвергнуты административному задержанию на общих основаниях.

В соответствии со ст.35 Кодекса РК об административных правонарушениях военнослужащие и призванные на сборы военнообязанные, а также лица рядового и начальствующего составов органов внутренних дел, иные лица, на которых распространяется действие дисциплинарных уставов,

прокуроры, сотрудники финансовой полиции и таможенных органов за нарушение правил и норм рационального использования и охраны недр, земельных и водных ресурсов, атмосферного воздуха, животного и растительного мира, правила дорожного движения, таможенных правил, правил по карантину растений и за контрабанду эти лица несут административную ответственность на общих основаниях, следовательно, эти лица могут быть подвергнуты административному задержанию.

Административное задержание несовершеннолетних, за исключением случаев, не терпящих отлагательства, осуществляется в дневное время.

Если при административном задержании несовершеннолетнего отсутствуют родители или лица, их заменяющие, они уведомляются о местонахождении несовершеннолетнего в органе, в производстве которого находится дело. Они вправе обжаловать вышестоящему органу (должностному лицу) или прокурору задержание несовершеннолетнего.

Порядок административного задержания.

Согласно ст.621 КоАП:

1. Об административном задержании составляется протокол. В протоколе указываются дата, время и место его составления; должность, фамилия и инициалы лица, составившего протокол; сведения о личности задержанного; время, место и основания задержания. Протокол подписывается должностным лицом, его составившим, и задержанным. В случае отказа задержанного от подписания протокола в нем делается запись об этом. Копия протокола о задержании вручается лицу, задержанному за совершение административного правонарушения.

2. По просьбе лица, задержанного за совершение административного правонарушения, о месте его нахождения уведомляются его родственники, администрация по месту работы или учебы, а также защитник. О задержании несовершеннолетнего уведомление его родителей или лиц, их заменяющих, обязательно.

Административное задержание, являясь мерой административного пресечения, вместе с тем классифицируется как мера административно-процессуального обеспечения, т.к. при административном задержании обязательно составляется протокол об административном задержании. В нем указываются: дата (год, месяц, день) и место составления протокола, должность, фамилия, имя и отчество лица, составившего протокол; кто задержан (данные о личности задержанного с указанием, фиксируются ли они по документам и каким именно, со слов нарушителя, его родственников или лиц, которые его хорошо знают); время (час, минуты), место, основания и мотивы задержания; объяснения нарушителя и его состояние (состояние здоровья, наличие и характер травм, опьянения, состояние одежды и т.п.). В составлении протокола могут принимать участие лица, непосредственно доставившие нарушителя.

Протокол об административном задержании подписывается должностным лицом, его составившим, и задержанным лицом. Однако

задержанное лицо вправе отказаться от его подписания. В таких случаях в протоколе делается соответствующая запись в присутствии понятых, каковы могут быть лица доставившие правонарушителя или другие лица.

Протокол об административном задержании регистрируется и докладывается вместе с протоколом об административном правонарушении, должностному лицу, полномочному принять решение о дальнейшей судьбе задержанного.

Задержанным разъясняются их права и обязанности. Они имеют право знать, за совершение какого административного правонарушения они задержаны; требовать проверки прокурором правомерности задержания. О заявленном требовании задержанного орган (должностное лицо) немедленно сообщает прокурору. Административно-процессуальные права задержанного основаны в ч.1 ст.594 КоАП.

Должностное лицо, осуществившее административное задержание лица совершившего административное правонарушение по просьбе последнего обязано сообщить о месте нахождения его родственникам, администрации по месту работы или учебы, а также защитнику. В соответствии с ч.3 ст.589 КоАП защитник может принять участие в производстве по делу об административном правонарушении с момента административного задержания его подзащитного.

При задержании несовершеннолетнего, должностное лицо обязано уведомить его родителей или лиц, их заменяющих о факте задержания им лица и места его нахождения.

Задержанные освобождаются по истечении установленного срока их задержания в случае, когда истек установленный законом срок задержания и при наличии обстоятельств, предусмотренных ст.580 КоАП.

Сроки административного задержания.

Согласно ст. 622 КоАП:

1. Административное задержание осуществляется в течение времени, необходимого для достижения целей, указанных в статье 618 КоАП, и может длиться не более трех часов.

2. Лицо, в отношении которого возбуждено производство о нарушении режима Государственной границы Республики Казахстан, пограничного и таможенного режимов или режима в пунктах пропуска через Государственную и таможенную границы Республики Казахстан, а также об административном правонарушении на континентальном шельфе, территориальных водах (море) и внутренних водах Республики Казахстан, может быть задержано в необходимых случаях для установления личности и выяснения обстоятельств правонарушения до сорока восьми часов с сообщением об этом письменно прокурору в течение двадцати четырех часов с момента задержания. Лица, допустившие нарушение порядка, установленного в связи с введением комендантского часа в местности, где объявлено чрезвычайное положение, могут быть задержаны сотрудниками органов внутренних дел (полицией) или военными патрулями до окончания комендантского часа, а те из них, которые

не имеют при себе документов, - до установления их личности, не более чем на сорок восемь часов.

3. Лицо, в отношении которого возбуждено производство по делу об административном правонарушении, влекущем в качестве одной из мер административного взыскания административный арест, может быть подвергнуто административному задержанию до рассмотрения дела об административном правонарушении, но не более сорока восьми часов.

4. Срок административного задержания исчисляется с момента доставления физического лица в соответствии со статьей 619 КоАП, а лица, находящегося в состоянии опьянения, - со времени его вытрезвления, удостоверенного медицинским работником.

Административное задержание лица, совершившего административное правонарушение, может длиться не более трех часов. В исключительных случаях, в связи с особой необходимостью законодательными актами РК установлены иные сроки административного задержания. Так, в соответствии со ст.20 Закона РК от 08.02.03г. «О чрезвычайном положении», граждане, нарушившие правила комендантского часа задерживаются сотрудниками органов внутренних дел (полицией) до окончания комендантского часа, а лица, не имеющие при себе документов, удостоверяющих их личность, до установления их личности, но не более чем на 48 часов по решению начальника органа внутренних дел или его заместителя.

В срок административного задержания лица, совершившего административное правонарушение, подлежит включить время фактического нахождения в качестве задержанного с момента доставления для составления протокола и до момента освобождения, но не более трех часов.

Однако лица, в отношении которых ведется производство по делам об административных правонарушениях, предусмотренных ч.2 комментируемой статьи, могут быть подвергнуты административному задержанию на срок до 48 часов.

Согласно ч.3 статьи 622 КоАП лицо, относительно которого ведется производство по делу об административном правонарушении, влекущем административный арест, также может быть подвергнуто задержанию на срок до 48 часов. При этом следует учитывать, что в соответствии со ст.647 Кодекса РК об административных правонарушениях дело об административном правонарушении, влекущем повлечь административный арест, рассматривается в день получения судьей протокола об административном правонарушении и других материалов дела, а в отношении лица, подвергнутого административному задержанию, - не позднее сорока восьми часов с момента его задержания.

Срок административного задержания лица, находящегося в состоянии опьянения, исчисляется со времени его вытрезвления. При этом надо учитывать, что сотрудники полиции имеют право доставлять в специальные медицинские учреждения либо в дежурные части органов внутренних дел и содержать в них до вытрезвителя лиц, находящихся в общественных местах в

нетрезвом состоянии, оскорбляющем человеческое достоинство и общественную нравственность, либо могущих привести вред окружающим при себе, а находящихся в жилище и нарушающих общественный порядок - по заявлению проживающих с ними граждан.

Срок пребывания лица в медвытрезвителе в любом случае должен быть не менее 3 часов, но не превышать одних суток.

Срок административного задержания включается в срок административного ареста.

Привод

Согласно ст. 625 КоАП:

1. В случаях, предусмотренных статьей 618 КоАП, производится привод физического лица либо законного представителя юридического лица, в отношении которых ведется производство по административному делу, законного представителя несовершеннолетнего лица, привлекаемого к административной ответственности.

2. Привод производится органами внутренних дел и финансовой полиции на основании определения судьи, органа (должностного лица), рассматривающего дело об административном правонарушении в порядке, установленном соответственно Министерством внутренних дел и Агентством Республики Казахстан по борьбе с экономической и коррупционной преступностью (финансовой полицией) по делам об административных правонарушениях, рассматриваемых органами финансовой полиции.

Привод - является мерой административно-процессуального обеспечения, который осуществляется в отношении лиц против которых возбуждено административное производство.

Определение о приводе праве вынести судья, орган, должностное лицо, рассматривающее дело об административном правонарушении.

Привод исполняется органов внутренних дел (полицией), как правило по месту фактического проживания лиц, уклоняющихся от явки по вызову. Сотрудник полиции, выделенный для исполнения привода, на основе имеющихся в определении данных, обязан достоверно установить лицо, в отношении которого оно вынесено. Если в определении отсутствуют данные, которые позволили бы установить это лицо или место его пребывания, и восполнить их не представилось возможным, орган внутренних дел (полиция) немедленно извещает об этом судью, орган, должностное лицо, вынесших определение о приводе.

Привод исполняется органом внутренних дел (полицией), как правило по месту фактического проживания лиц, уклоняющихся от явки по вызову. Сотрудник полиции, выделенный для исполнения привода, на основе имеющихся в определении данных, обязан достоверно установить лицо, в отношении которого оно вынесено. Если в определении отсутствуют отдельные данные, которые позволили бы установить это лицо или место его пребывания,

и восполнить их не представилось возможным, орган внутренних дел (полиция) немедленно извещает об этом судью, орган, должностное лицо, вынесших определение о приводе.

В случае неявки по вызову без уважительных причин, лица, указанные в ч.1 статьи 625 КоАП могут быть на основании определения судьи, органа (должностного лица) повергнуты приводу (принудительному доставлению).

Приводу должна предшествовать проверка причин неявки (имеется ли расписка о вручении повестки, нет ли документа о болезни вызываемого и т.д.).

Уважительными причинами неявки лица, извещенного о вызове признаются: болезнь, лишаящая возможности лица явиться, смерть близких родственников, стихийные бедствия, иные причины, лишаящие лицо возможности явиться в назначенный срок. О наличии уважительных причин, препятствующих явке по вызову в назначенный срок, физическое лицо, законный представитель юридического лица, в отношении которых ведется производство по административному делу, законный представитель несовершеннолетнего лица, привлекаемого к административной ответственности, а также свидетель и потерпевший обязаны уведомить орган, которым они вызывались.

Определение о приводе объявляется лицам указанным в ч.1 статьи 625 КоАП перед его исполнением, что удостоверяется их подписью на определении. При отказе от подписи применяются правила предусмотренные ч.5 ст.635 КоАП.

Сотрудник ОВД (полиции), которому поручено исполнить определение о приводе, должен исходить из положения ст.25 Конституции Республики Казахстан о том, что никто не вправе проникать в жилище против воли проживающих в нем лиц иначе как в случаях, установленных законом или на основании судебного решения. Правомочия полиции по исполнению определений, постановлений, письменных поручений о приводе лиц, уклоняющихся от явки по вызову, предусмотрены п.11 ст.10 и п.5 ст.11 Закон Республики Казахстан «Об ОВД РК».

Привод не может производиться в ночное время.

Не подлежат приводу несовершеннолетние в возрасте до шестнадцати лет, лица, не достигшие восемнадцати лет, без уведомления их законного представителя, беременные женщины, а также больные, которые по состоянию здоровья не могут или не должны оставлять место своего пребывания, что подлежит удостоверению врачами.

Личный досмотр и досмотр вещей, находящихся при физическом лице

Согласно ст.626 КоАП:

1. Личный досмотр, досмотр вещей, находящихся при физическом лице, производится в необходимых случаях в целях обнаружения орудий либо предметов совершения административного правонарушения.

2. Личный досмотр производится должностными лицами, перечисленными в статье 620 КоАП.

3. Личный досмотр может производиться лицом одного пола с досматриваемым и в присутствии двух понятых того же пола.

4. Досмотр вещей (ручной клади, багажа, орудий охоты и рыбной ловли, добытой продукции и иных предметов), находящихся при физическом лице, то есть обследование, осуществляемое без нарушения их конструктивной целостности, производится уполномоченными на то должностными лицами, перечисленными в статье 620 КоАП, в присутствии лица, в собственности или владении которого эти вещи находятся, и с участием двух понятых.

5. В исключительных случаях при наличии оснований полагать, что при физическом лице находится оружие или иные предметы, которые могут быть использованы для причинения вреда жизни и здоровью окружающих, личный досмотр, досмотр вещей может быть произведен без понятых с уведомлением об этом в течение двадцати четырех часов прокурора.

6. В необходимых случаях производится фото- и киносъемка, видеозапись, применяются иные установленные способы фиксации вещественных доказательств.

7. О личном досмотре, досмотре вещей, находящихся при физическом лице, составляется протокол. Копия протокола о личном досмотре вручается лицу, в отношении которого ведется производство по делу, его законному представителю. В протоколе указываются дата и место его составления, должность, фамилия и инициалы лица, составившего протокол, сведения о лице, подвергнутого личному досмотру, виде, количестве, иных идентификационных признаках вещей, в том числе о типе, марке, модели, калибре, серии, номере, признаках оружия, количестве и виде боевых припасов, специальных технических средств для проведения специальных оперативно-розыскных мероприятий и криптографических средств защиты информации.

8. В протоколе досмотра делается запись о применении фото- и киносъемки, видеозаписи, иных способов фиксации документов. Материалы, полученные при проведении осмотра с применением фото- и киносъемки, видеозаписи, иных установленных средств фиксации вещественных доказательств, прилагаются к соответствующему протоколу.

9. Протокол личного досмотра, досмотра вещей подписывается должностным лицом, его составившим, лицом, подвергнутому личному досмотру, владельцем вещей, подвергнутых досмотру, понятыми. В случае отказа лица, подвергнутого личному досмотру, владельца вещей, подвергнутых досмотру, от подписания протокола, в нем производится соответствующая запись.

Личный досмотр и досмотр вещей, находящихся при физическом лице осуществляющийся компетентными органами является мерой административно-предупредительного характера, применяемого в целях выявления и предупреждения правонарушений и обстоятельств, угрожающих общественной и личной безопасности граждан, а также в целях обнаружения

орудий совершения либо непосредственных объектов административного правонарушения и их изъятия, с целью их дальнейшего использования по делу об административном правонарушении в качестве доказательств в порядке ст.604 КоАП. Например: личный досмотр пассажиров воздушных судов.

Личный досмотр и досмотр вещей производится также для пресечения административного правонарушения, когда исчерпаны другие меры воздействия, а также для составления протокола об административном правонарушении, установления личности, обеспечения своевременного и правильного рассмотрения административных дел и другие.

Личный досмотр – принудительное обследование тела человека и его одежды для обнаружения и изъятия документов, вещей и других предметов, явившихся орудием или непосредственным объектом правонарушения, а также для установления личности.

Досмотр вещей – обследование вещей, находящихся при физическом лице, без нарушений конструктивной целостности.

Личный досмотр и досмотр вещей, при физическом лице, являясь мерой предупреждения может классифицироваться и как мерой административно-процессуального обеспечения. Так, например при личном досмотре и досмотре вещей физического лица и обнаружении запрещенных предметов и вещей для провоза на воздушном транспорте либо обнаружение холодного оружия и т.д. данная мера будет являться мерой процессуального обеспечения.

Досмотр производится в случаях:

- когда лицо застигнуто в момент совершения административного правонарушения или непосредственно после его совершения;
- при наличии признаков правонарушения в виде следов на одежде гражданина или его вещах;
- когда очевидцы прямо укажут на конкретное лицо, как на совершившее правонарушение;
- когда имеются показания технических средств контроля;
- в иных случаях, когда досмотр прямо предусмотрен законом.

Сущность административного досмотра состоит в принудительном обследовании лица либо его имущества с целью обнаружения и изъятия документов, вещей и других предметов, явившихся орудием или непосредственным объектом правонарушения, установления личности задержанного и др.

На предприятиях, организациях с пропускным режимом работы, порядок досмотра регулируется отраслевыми инструкциями. Содержание личного досмотра составляют действия по внешнему осмотру лиц работниками, осуществляющими пропускной режим, а также их вещей с помощью стационарных контрольных установок.

Досмотру должны предшествовать предложения уполномоченных работников, лицу, в отношении которого имеются данные о совершении правонарушения или в иных, предусмотренных законом случаях предъявить документы или вещи, другие предметы, являющиеся орудием или

непосредственным объектом правонарушения, подтверждающих личность задержанного и др.

В некоторых случаях при личном досмотре и досмотре вещей, находящихся при физическом лице, производятся измерения, составляются планы и схемы досмотра вещей, а также фотографирование, видео, киносъемки о чем делается отметка в протоколе, которому приобщаются указанные материалы. Иными установленными способами фиксации вещественных доказательств являются акт или протокол изъятия, объяснительные задержанного и понятых.

Протокол личного досмотра, досмотра вещей подписывается должностным лицом, его составившим, лицом, подвергнутому личному досмотру, владельцем вещей, подвергнутых досмотру, понятыми. В случае отказа лица подвергнутого личному досмотру, владельца вещей, подвергнутых досмотру, от подписания протокола в нем производится соответствующая запись.

Личный досмотр гражданина осуществляется лицом одного пола с досматриваемым в присутствии двух понятых того же пола в помещении или иных местах, исключающих доступ посторонних граждан и отвечающих санитарии и гигиены. При производстве личного досмотра должны быть обеспечены безопасность и здоровье досматриваемого, его личное достоинство, сохранность сведений, компрометирующих досматриваемого, полученных при производстве досмотра.

Досмотр вещей, других предметов производится уполномоченным лицом в присутствии двух понятых, и как правило собственника данных вещей и предметов. При этом должна быть обеспечена сохранность досматриваемых вещей и предметов, их товарный внешний вид.

После производства личного досмотра или досмотра вещей уполномоченным лицом составляется протокол либо делается соответствующая запись в протоколе об административном правонарушении или в протоколе об административном задержании. Этот документ подписывается уполномоченным лицом, двумя понятыми и досматриваемым. Предметы, обнаруженные у досматриваемого, являющиеся орудием или непосредственным объектом правонарушения, изымаются должностными лицами органов, предусмотренных в ст.620 КоАП. Об изъятии составляется протокол либо делается соответствующая запись в протоколах об административном правонарушении, о досмотре вещей или о задержании.

В отдельных случаях досмотр вещей, ручной кладки, багажа и других предметов может быть осуществлен в отсутствие собственника (владельца). Уполномоченное лицо в присутствии двух понятых может подвергнуть досмотру вещи и другие предметы в тех случаях когда:

- истек срок их хранения в автоматических камерах хранения;
- когда установить собственника данных вещей или предметов не представилось возможным;
- когда это прямо предусмотрено законом.

О досмотре вещей и других предметов в отсутствие собственника (владельца) составляется специальный протокол, который подписывается уполномоченным лицом и двумя понятыми. При этом должна быть обеспечена сохранность вещей.

Досмотр транспортных средств, маломерных судов

Согласно ст. 627 КоАП:

1. Досмотр транспортных средств, маломерных судов производится в целях обнаружения орудий либо предметов совершения административного правонарушения.

2. Досмотр транспортных средств, маломерных судов, то есть обследование, осуществляемое без нарушения конструктивной целостности, производится уполномоченными на то должностными лицами, перечисленными в статье 620 КоАП, с участием двух понятых.

В исключительных случаях (в труднодоступной местности при отсутствии надлежащих средств сообщения или когда в силу других объективных причин нет возможности для привлечения физических лиц в качестве понятых) досмотр транспортных средств, маломерных судов, то есть обследование, осуществляемое без нарушения конструктивной целостности, может проводиться без участия понятых, но с применением при этом технических средств фиксации его хода и результатов.

3. Досмотр транспортных средств, маломерных судов производится в присутствии лица, во владении которого они находятся, либо его представителя или лица, управляющего транспортным средством, маломерным судном на законном основании. В случаях, не терпящих отлагательства, они могут быть подвергнуты досмотру в отсутствие указанных лиц.

4. В необходимых случаях с целью фиксации предметов, выявленных при досмотре транспортных средств и маломерных судов, производится их фото-, киносъемка, видеозапись.

5. О досмотре транспортных средств, маломерных судов составляется протокол. Копия этого протокола вручается лицу, во владении которого находятся подвергнутые досмотру транспортные средства, маломерные суда, либо его законному представителю или лицу, управляющему транспортным средством, маломерным судном на законном основании.

6. В протоколе досмотра транспортных средств, маломерных судов указываются дата и место его составления, должность, фамилия и инициалы лица, составившего протокол, сведения о личности владельца транспортного средства, маломерного судна, подвергнутого досмотру, сведения о типе, марке, модели, государственном регистрационном номере, иных идентификационных признаках транспортного средства, маломерного судна.

7. В протоколе досмотра делается запись о применении фото- и киносъемки, видеозаписи, иных установленных способов фиксации документов. Материалы, полученные при проведении осмотра с применением

фото- и киносъемки, видеозаписи, иных установленных средств фиксации вещественных доказательств, прилагаются к соответствующему протоколу.

8. Протокол досмотра транспортных средств, маломерных судов подписывается должностным лицом, его составившим, лицом, в отношении которого ведется производство по делу, владельцем транспортного средства, маломерного судна, подвергнутого досмотру, либо его представителем. В случае отказа лица, в отношении которого ведется производство по делу, владельца транспортного средства, маломерного судна, подвергнутого досмотру, его представителя от подписания протокола, в нем производится соответствующая запись.

Досмотр транспортных средств, маломерных судов представляет собой принудительное обследование транспортных средств без нарушения конструктивной целостности, маломерных судов в целях обнаружения орудий совершения либо непосредственных объектов правонарушения, могущих быть признанными в качестве доказательства по делу об административных правонарушениях в порядке ст.604 КоАП.

Под транспортными средствами, следует понимать все виды автомобилей, тракторов и иные самоходные машины, трамваи, троллейбусы, а также мотоциклы и другие механические средства.

Судно – самоходное или несамоходное плавучее сооружение, которое по своим техническим характеристикам пригодно и в установленном порядке допущено к эксплуатации в целях судоходства по морским и внутренним водным путям.

Маломерное судно - самоходное или несамоходное плавучее сооружение, небольшой или недостаточной по размеру.

Досмотр транспортных средств, маломерных судов производится уполномоченными на то, должностными лицами органов внутренних дел, военизированной охраны, гражданской авиации, таможенных органов, налоговых органов, органов пограничной службы, органов лесоохраны, органов рыбоохраны, органов, осуществляющих государственный надзор за соблюдением правил охоты и т.д., а в случаях, прямо предусмотренных законодательными актами Республики Казахстан, другими уполномоченными органами.

Широкими полномочиями по осуществлению досмотра транспортных средств, маломерных судов обладают сотрудники органов внутренних дел (полиции). Так, сотрудники дорожной полиции имеют право производить досмотр транспортных средств при подозрении, что водитель использует его в противоправных целях, а также досмотр груза при наличии оснований полагать, что он перевозится незаконно. Сотрудники Государственной специализированной службы охраны могут производить досмотр транспортных средств на охраняемых ими предприятиях, в учреждениях и организациях.

Досмотр транспортных средств и маломерных судов осуществляется в присутствии их владельца и двух понятых.

В случае необходимости при осуществлении досмотра транспортных средств, маломерных судов может производиться фото-, кино-, видеозаписи для фиксации предметов, выявленных при досмотре. Применение фото-, кино-, видеозаписи должно быть отражено в протоколе досмотра.

После производства досмотра транспортных средств, маломерных судов уполномоченным лицом составляется протокол досмотра, который подписывается, уполномоченным лицом, двумя понятыми и лицом во владении которого находится транспортное средство, маломерное судно. В протоколе должны быть указаны реквизиты предусмотренные ч.6 ст.627 КоАП. Предметы, обнаруженные при досмотре транспортных средств, маломерных судов, являющиеся орудием или непосредственным объектом правонарушения, изымаются должностными лицами органов, предусмотренных ст.620 КоАП. Об этом изъятии составляется протокол, либо делается соответствующая запись в протоколах об административном правонарушении, о досмотре транспортных средств или о задержании. Копии протокола о досмотре вручается лицу, во владении которого находятся подвергнутые досмотру транспортные средства, маломерные судна, либо его законному представителю.

В отдельных случаях досмотр транспортных средств, маломерных судов может быть осуществлен в отсутствие собственника (владельца). Уполномоченное лицо, в присутствии двух понятых может подвергнуть досмотру транспортное средство, маломерное судно в тех случаях, когда:

- установить собственника транспортных средств, маломерных судов не удалось;

- имеются сведения о наличии в них взрывных устройств, либо иных предметов, подвергающих опасности здоровье и жизнь окружающих;

- это прямо предусмотрено законодательством РК.

О досмотре транспортных средств, маломерных судов в отсутствие собственника (владельца) составляется специальный протокол, который подписывается уполномоченным лицом и двумя понятыми. При этом должны быть обеспечены сохранность транспортных средств, маломерных судов.

Изъятие вещей и документов, находящихся при физическом лице

Согласно ст. 628 КоАП:

1. Изъятие документов и вещей, являющихся орудием либо предметом правонарушений, обнаруженных на месте совершения правонарушения либо при применении мер обеспечения производства по делу об административном правонарушении, предусмотренных статьей 618 КоАП, осуществляется должностными лицами, уполномоченными применять соответствующие меры обеспечения производства по делу, с участием двух понятых.

В исключительных случаях (в труднодоступной местности при отсутствии надлежащих средств сообщения или когда в силу других объективных причин нет возможности для привлечения физических лиц в качестве понятых) изъятие документов и вещей, являющихся орудием

правонарушений, обнаруженных на месте совершения правонарушения либо при применении мер обеспечения производства по делу об административном правонарушении, предусмотренных статьей 618 КоАП, может осуществляться без участия понятых, но с применением при этом технических средств фиксации его хода и результатов.

2. Об изъятии вещей и документов составляется протокол, копия которого вручается лицу, в отношении которого ведется производство по делу, или его законному представителю, либо делается соответствующая запись в протоколе об административном правонарушении.

3. В протоколе об изъятии документов и вещей (протоколе об административном правонарушении) содержатся сведения о виде и реквизитах изъятых документов, виде, количестве, иных идентификационных признаках изъятых вещей, в том числе о типе, марке, модели, калибре, серии, номере, иных идентификационных признаках изъятого оружия, количестве и виде боевых припасов, специальных технических средств для проведения специальных оперативно-розыскных мероприятий и криптографических средств защиты информации.

4. Протокол подписывается должностным лицом, его составившим, лицом, у которого изъяты соответствующие документы и вещи, понятыми. В случае отказа лица, у которого изъяты соответствующие документы и вещи, от подписания протокола в нем производится соответствующая запись.

5. Изъятые вещи и документы до рассмотрения дела об административном правонарушении хранятся в местах, определяемых должностным лицом, произведшим изъятие, в порядке, определяемом соответствующим уполномоченным государственным органом.

6. Изъятые огнестрельное и иное оружие, а также боевые припасы, специальные технические средства для проведения специальных оперативно-розыскных мероприятий и криптографические средства защиты информации хранятся в порядке, определяемом Министерством внутренних дел Республики Казахстан.

7. После рассмотрения дела в соответствии с вынесенным постановлением изъятые документы и вещи возвращаются их владельцу или конфискуются, или реализуются, или хранятся, или уничтожаются в установленном порядке.

8. Изъятые орден, медаль, нагрудный знак к почетному званию Республики Казахстан, Казахской ССР, СССР и других государств подлежат возврату их законному владельцу, а если он не известен, направляются в Администрацию Президента Республики Казахстан.

Вещи и документы, являющиеся орудием или непосредственным объектом правонарушения, обнаруженные при задержании, личном досмотре или досмотре вещей, либо обнаруженные на месте правонарушения, изымаются должностными лицами органов, предусмотренных в статье 620 КоАП.

Изъятие вещей и документов, явившихся непосредственным объектом правонарушения, представляет собой административно-правовую меру

воздействия, состоящую в принудительном лишении правонарушителя возможности пользоваться и распоряжаться противоправно добытым имуществом.

Целью изъятия вещей и документов у правонарушителя или обнаруженных на месте совершения правонарушения, является пресечь административное правонарушение и обеспечить своевременно, правильное рассмотрение дела, исполнения принятого по делу постановления, а также установление личности правонарушителя.

Вещи и документы, являющиеся орудием или непосредственным объектом правонарушения, хранятся до рассмотрения дела. В зависимости от результатов рассмотрения дела об административном правонарушении изъятые вещи и документы в установленном порядке конфискуются или возвращаются владельцу, либо уничтожаются, а при возмездном изъятии вещей реализуются.

В постановлении по делу об административном правонарушении должны быть решены вопросы об изъятых вещах и документах. Однако документы, являющиеся вещественными доказательствами, подлежат оставлению в деле в течение всего срока его хранения либо передаются заинтересованным лицам.

До рассмотрения дела судья, орган, должностное лицо обязаны принять необходимые меры по обеспечению сохранности вещественных доказательств.

Изъятые вещи, подвергающиеся быстрой порче, после их изъятия сдаются для реализации, а при невозможности реализации уничтожаются. Образцы подлежащих уничтожению наркотических средств и психотропных веществ, этилового спирта, алкогольной и спиртосодержащей продукции, поскольку имеют доказательственное значение, хранятся до вступления в законную силу постановления по делу.

Факт изъятия оформляется протоколом изъятия либо о нем делается соответствующая запись в протоколах об административном задержании, о досмотре вещей и документов либо в протоколах об административном правонарушении. Копия протокола вручается лицу, в отношении которого ведется производство по делу и его законному представителю.

В протоколе об изъятии документов и вещей (протоколе об административном правонарушении) должностным лицом, осуществляющим изъятие, должна быть полностью описана подлежащая изъятию вещь или документ (вид документа ее реквизиты, марка, тип, модель вещи, предмета и т.п.).

При совершении водителем (судоводителем) транспортного средства нарушения правил дорожного движения (плавания), за которое на него может быть наложено административное взыскание в виде лишения права на управление, сотрудник дорожной полиции или другое должностное лицо, осуществляющий надзор за безопасностью дорожного движения(плавания), изымает водительское удостоверение.

Если имеются достаточные основания полагать, что лицо находится в состоянии опьянения, то оно подлежит отстранению от управления транспортным средством и освидетельствованию на состояние опьянения.

Органами внутренних дел изъятие вещей и документов производится: гражданского оружия - при нарушении правил приобретения, хранения, передачи или продажи (ст.368 КоАП); газового оружия - при правомерном применении (ст.370 КоАП); удостоверение на право управления транспортным средством - при нарушении правил дорожного движения (ст. 461-471 КоАП); предметов незаконной охоты и рыболовства или продукции запрещенного промысла - при нарушении правил охоты и рыболовства (ст.298 КоАП); радиопередающих устройств - при незаконном изготовлении и пользовании ими (ст.493 КоАП); валюты и ценных бумаг - при незаконных операциях с иностранной валютой и ценными бумагами (ст.188, 195 КоАП); орденов, медалей, нагрудных знаков к почетному званию РК, Казахской ССР, СССР - при их незаконном ношении или хранении и при совершении ряда иных правонарушений.

Изъятие документов и имущества, принадлежащих юридическому лицу

Согласно ст. 632 КоАП Изъятие документов, товаров, иного имущества, предметов, явившихся орудием либо предметом совершения административного правонарушения, принадлежащих юридическому лицу, обнаруженных на месте совершения административного правонарушения либо при проведении осмотра территорий, помещений, транспортных средств, товаров, иного имущества, принадлежащих юридическому лицу, осуществляется должностными лицами, указанными в статье 620 КоАП, а также уполномоченные должностные лица, имеющие право составлять протоколы об административных правонарушениях по статье 317-1 КоАП. Оформление изъятия документов, товаров, иного имущества, принадлежащих юридическому лицу, а также их хранение осуществляются в порядке, установленном статьей 628 КоАП.

Изъятие документов и имущества, явившихся непосредственным объектом правонарушения, представляет собой административно-правовую меру воздействия, состоящую в принудительном лишении юридического лица совершившего административное правонарушение возможности пользоваться и распоряжаться противоправно добытым имуществом или поддельными (недействительными) документами.

Документы и имущество юридического лица, явившиеся орудием или непосредственным объектом правонарушения, хранятся до рассмотрения дела в суде, органе в соответствии с требованиями ст.628 КоАП. В зависимости от результатов его рассмотрения они в установленном порядке конфискуются или возвращаются владельцу, либо уничтожаются, а при возмездном изъятии – реализуются. Формы оформления изъятия у юридического лица, должны осуществляться в соответствии с требованиями ст.628 КоАП.

Осмотр

Согласно ст. 627-1 КоАП осмотр производится с целью выявления следов административного правонарушения, иных материальных объектов, а также обстоятельств, имеющих значение для составления протокола об административном правонарушении, уполномоченное должностное лицо вправе в пределах своих полномочий произвести осмотр местности, предметов, документов, живых лиц.

Осмотр местности, предметов, документов и т.д. является мерой обеспечения производства по делам об административном правонарушении и направлен на установление, фиксацию и исследование обстановки места административного правонарушения, следов правонарушения и правонарушителя и иных материальных объектов, а также обстоятельств, имеющих значения для составления протокола об административном правонарушении.

Осмотр представляет собой непосредственные выявления и обследования объектов имеющих значение для дела без нарушения их конструктивной целостности. Своевременный и качественный осмотр позволяет получить важные сведения о многих обстоятельствах, подлежащих доказыванию: времени, месте, способе, мотивах совершенного правонарушения, данных характеризующих личность правонарушителя.

Осмотр бывает следующих видов: местности, помещений, документов, живых лиц, животных, предметов.

Осмотр местности заключается в обследовании территории или водного пространства, где могут быть обнаружены следы и вещественные доказательства либо скрывающийся правонарушитель.

Осмотр помещений производится для обнаружения и обследования обстоятельств причинно связанных с производством по делу об административном правонарушении, с целью установления условий жизни правонарушителя, потерпевшего либо с целью изучения расположения, конструкции помещения.

Предмет – всякое материальное явление, вещь.

Документ – деловая бумага, подтверждающая какой ни будь факт или право на что ни будь.

Общие правила производства осмотра

Согласно ст. 627-2 КоАП осмотр, как правило, производится безотлагательно, когда возникает необходимость. О производстве осмотра составляется протокол. В протоколе указываются дата и место его составления, должность, фамилия и инициалы лица, составившего протокол, сведения о лице, подвергнутом осмотру, виде, количестве, иных идентификационных признаках вещей, в том числе о типе, марке, модели, калибре, серии, номере, признаках оружия, количестве и виде боевых припасов, специальных технических средств для проведения специальных оперативно-розыскных мероприятий и криптографических средств защиты информации.

Протокол осмотра подписывается должностным лицом, его составившим, лицом, подвергнутому осмотру, владельцем вещей, подвергнутых осмотру, понятыми. В случае отказа лица, подвергнутого осмотру, владельца вещей, подвергнутых осмотру, от подписания протокола в нем производится соответствующая запись.

Осмотр живых лиц производится должностными лицами, перечисленными в статье 620 КоАП. Осмотр живых лиц производится лицом одного пола с досматриваемым и в присутствии двух понятых того же пола.

Осмотр предметов, находящихся при живом лице, то есть обследование, осуществляемое без нарушения их конструктивной целостности, производится уполномоченными на то должностными лицами, перечисленными в статье 620 КоАП, в присутствии лица, в собственности или владении которого эти вещи находятся, и с участием двух понятых.

В исключительных случаях при наличии оснований полагать, что при живом лице находятся оружие или иные предметы, которые могут быть использованы для причинения вреда жизни и здоровью окружающих, личный досмотр, досмотр вещей могут быть произведены без понятых с уведомлением об этом в течение двадцати четырех часов прокурора.

Осмотр местности, предметов, документов, за исключением указанных в части второй настоящей статьи, производится с участием понятых. В исключительных случаях (в труднодоступной местности, при отсутствии надлежащих средств сообщения или когда в силу других объективных причин нет возможности для привлечения физических лиц в качестве понятых) осмотр может проводиться без участия понятых, но с применением при этом технических средств фиксации его хода и результатов.

При необходимости осмотр проводится с участием правонарушителя, потерпевшего, свидетелей, а также специалиста.

Осмотр обнаруженных следов и иных материальных объектов осуществляется на месте административного правонарушения. Если же для осмотра требуется дополнительное время или осмотр на месте обнаружения значительно затруднен, объекты могут быть изъяты и в упакованном, опечатанном виде, без повреждений доставлены в другое удобное для осмотра место.

Все обнаруженное и изъятое при осмотре должно быть предъявлено понятым, другим участникам осмотра, о чем делается отметка в протоколе.

Изъятию подлежат только те объекты, которые могут иметь отношение к делу. Изъятые объекты упаковываются, опечатываются и заверяются подписями уполномоченного должностного лица и понятых.

Лица, участвующие в осмотре, вправе обращать внимание уполномоченного должностного лица на все, что, по их мнению, может способствовать выяснению обстоятельств дела.

В необходимых случаях при осмотре производятся измерения, составляются планы и схемы осматриваемых объектов, а также

фотографирование и запечатление иными средствами, о чем делается отметка в протоколе, к которому приобщаются указанные материалы.

Копия протокола осмотра вручается лицу, в отношении которого ведется производство по делу, либо его законному представителю.

Осмотр, как правило, производится безотлагательно, когда в этом возникла необходимость.

Безотлагательно – значить своевременный или неотложный осмотр места правонарушения. Данное правило относится и к другим видам осмотра.

Протокол осмотра является одним из основных процессуальных документов обеспечивающих производство по делам об административных правонарушениях. Протокол составляется с соблюдением требований части 1 комментируемой статьи. В протоколе должны быть точно и последовательно описаны все действия должностного лица составившего протокол, а также полно описано все обнаруженное при осмотре и имеющее отношение к делу в той последовательности в которой они проводились и в том виде в каком обнаруженное наблюдалось.

Под осмотром живых лиц понимается осмотр человека, его тело, одежды, обуви и находящихся при нем предметов, вещей, денег и др. Должностное лицо, понятые должны быть обязательно одного пола с лицом подвергающимся осмотру.

Осмотр предметов, находящихся при живом лице, т.е. обследование начинается с изучения внешнего вида и установление наименования и назначение предмета. В случае затруднения в определении его наименования и назначения обращает внимание на размер, форму, материал, цвет, а также на индивидуальные признаки осматриваемого предмета: изношенность, дефекты и другие особенности.

При обстоятельствах предполагающих наличие у живого лица оружия или иных предметов, которые могут послужить причиной нанесения ущерба жизни или здоровья находящихся вокруг людей, должностные лица могут производить без обязательного участия понятых личный досмотр, досмотр вещей с последующим уведомлением об этом в течении 24 часов прокурора.

Часть третья настоящей статьи предусматривает проведение осмотра местности, предметов, документов с участием понятых за исключением случаев предусмотренных частью второй этой же статьи. Допускается производство осмотра без участия понятых с применением технических средств в исключительных случаях. К таким случаям относятся: труднодоступность местности (высоко в горах, ущельях); пустынной, редконаселенной; водоемах; отсутствие надлежащих средств сообщения или в силу других объективных причин нет возможности для привлечения физических лиц в качестве понятых.

В целях реализации задачи всестороннего, полного и объективного выяснения обстоятельств по делу осмотр может производиться с участием правонарушителя, потерпевшего, свидетелей и специалиста.

При любом виде осмотра следует соблюдать следующее общее правило: осмотр видимых следов и иных материальных объектов производится на месте

обнаружения. В том случае, когда осмотр на месте обнаружения затруднен из-за сложившейся ситуации (ненастная погода) или он требует дополнительного времени объекты изымаются, упаковываются, опечатываются и без повреждения доставляются в другое удобное для осмотра место.

Предметы и документы, обнаруженные и изъятые при осмотре обязательно предъявляются понятым и другим участникам осмотра, о чем делается запись в протоколе.

Изъятию подлежат только те предметы и документы, которые по предположению органа (должностного лица), осуществляющего административно-юрисдикционную деятельность имеют отношение к делу.

Лица, принимающие участие в производстве осмотра, вправе направить внимание должностного лица, на все то, что по их суждению, может оказать содействие в выяснении обстоятельств дела.

В случае необходимости при осмотре осуществляется действие, направленные на установление величины объекта, составление чертежей, отображающих устройства осматриваемых объектов, а также их изображение, фотографирование иными средствами, о чем делается соответствующая запись в протоколе, к которому прилагаются указанные объекты.

Копия о производстве осмотра вручается лицу, в отношении которого ведется производство по делу, либо его законному представителю под роспись.

Обжалование мер обеспечения производства по делу об административном правонарушении

Согласно ст. 633 КоАП:

1. Лицо, в отношении которого применены меры обеспечения производства по делу об административном правонарушении, может в течение десяти дней со дня применения указанных мер подать жалобу в вышестоящий орган (вышестоящему должностному лицу) или в суд.

2. По требованию физического лица или законного представителя юридического лица ему немедленно вручаются копии соответствующих протоколов и иных материалов, необходимых для обеспечения защиты прав и законных интересов лица, в отношении которого применены меры обеспечения производства по делу.

3. Жалоба подается в письменной форме и подлежит рассмотрению в пятидневный срок.

4. По результатам рассмотрения жалобы принимается определение об удовлетворении жалобы либо об отказе в ее удовлетворении.

5. Обжалование применения мер обеспечения производства по делу об административном правонарушении в вышестоящий орган (вышестоящему должностному лицу) не является препятствием для повторного обжалования применения указанных мер в суд.

6. Копия определения немедленно вручается физическому лицу или законному представителю юридического лица, а в случае отсутствия этих лиц высылается им в течение суток со дня вынесения определения.

7. Вред, причиненный незаконными действиями должностных лиц, подлежит возмещению в соответствии с правилами, установленными законодательством.

1. Право обжалования мер обеспечения производства по делу об административном правонарушении представляет собой гарантированную государством возможность восстановления нарушенных прав и охраняемых интересов граждан (ст.13 Конституции РК), средство выявления и устранения недостатков в деятельности органов, уполномоченных применять меры обеспечения производства по делам об административном правонарушении.

Лицо, в отношении которого применена мера обеспечения производства по делу об административном правонарушении, вправе обжаловать действие любого уполномоченного органа применившего его в сроки определенные в части 1 статьи 633 КоАП.

Обжалование мер обеспечения производства по делу об административном правонарушении может быть подано вышестоящему должностному лицу или органу, в судебный орган, а также в орган прокуратуры.

Жалоба на не правомерное применение мер обеспечения производства по делу об административном правонарушении подается только в письменной форме.

2. Органы, (должностные лица) применившие меры обеспечения производства по делу об административном правонарушении обязаны по требованию физического лица или законного представителя юридического лица, предоставить копии соответствующих протоколов и иных материалов, имеющих отражение применения этих мер и необходимых для обеспечения защиты прав и законных интересов лица, в отношении которого применены меры обеспечения производства по делу. Право обжалования мер обеспечения производства по делу об административном правонарушении и осуществление иных действий необходимых для обеспечения защиты прав и законных интересов лица, физическими лицами или законными представителями юридического лица предусмотрено в ст.ст. 584, 586, 587 КоАП.

3. Указанный пятидневный срок рассмотрения жалобы на применение мер обеспечения по делу об административном правонарушении установлен в целях обеспечения оперативного разрешения дел об административных правонарушениях, быстрого рассмотрения жалобы правомочными на то органами (должностными лицами), с тем чтобы гарантировать незамедлительное наказание или оправдание лица, привлекаемого к ответственности.

Исчисление пятидневного срока начинается со дня регистрации поступившей жалобы в органы правомочные их рассматривать. Это положение относится и к тем случаям, когда, например, жалоба подана в орган

(должностному лицу), не уполномоченному ее рассматривать и разрешать, и он пересылает ее компетентному органу.

Окончание срока рассмотрения жалобы исчисляется с момента вынесения по нему решения.

4. Орган (должностное лицо), рассматривающий жалобу проверив все обстоятельства, выносит определение об удовлетворении жалобы либо об отказе в ее удовлетворении. Копия определения в течении суток высылается лицу подавшему жалобу, либо немедленно вручается ему.

5. При несогласии или неудовлетворении определением, вынесшим вышестоящим органом (вышестоящим должностным лицом) лицо, подавшее жалобу вправе обжаловать применение указанных мер в суд. Так, в статье 13 Конституции РК сказано, что каждый гражданин имеет право на судебную защиту своих прав и свобод.

6. Если же применением мер обеспечения производства по делу об административном правонарушении нанесен вред лицу, то должностное лицо незаконно применившее его возмещает вред в соответствии с главой 41 КоАП.

7. Вред, причиненный незаконными действиями должностных лиц, возмещается государством в полном объеме имущественного вреда, устранение последствий морального вреда и восстановление во всех утраченных или ущемленных правах в судебном или гражданском порядке.

2. КРИМИНАЛИСТИЧЕСКИЕ АСПЕКТЫ ОСМОТРА ЖИВОГО ЛИЦА И ЗАДЕРЖАНИЯ ПРЕСТУПНИКА ПРИ ОХРАНЕ ОБЩЕСТВЕННОГО ПОРЯДКА СОТРУДНИКАМИ ОВД

Общие правила производства осмотра живого лица:

Порядок производства осмотра живого лица должен соответствовать задачам и принципам уголовного процессуального права, предусмотренным главой 2 Уголовно-процессуального кодекса Республики Казахстан.

Осмотр, как правило, производится безотлагательно, когда в этом возникла необходимость. В случаях, когда решение о возбуждении уголовного дела невозможно без проведения осмотра, он может быть произведен до возбуждения уголовного дела. (ч.1 ст. 222, ч.2 ст. 221 Уголовно-процессуального кодекса Республики Казахстан).

Основанием для осмотра живого лица являются сведения или обоснованное предположение о наличии у него следов преступления, иных материальных объектов, существовании обстоятельств, имеющих значение для дела.

Источником сведений могут являться заявления и показания иных лиц, материалы оперативно-розыскной деятельности, ориентировки, отдельные поручения и т.п. Мотивом предположения может служить оперативная обстановка (причастность к пресекаемому преступлению определенного лица, находящегося вблизи; попытка скрыться от сотрудников полиции в районе совершения преступления; оказание неповиновения или сопротивления сотрудникам полиции в связи с их деятельностью по раскрытию или расследованию преступления и т.п.).

Поводом к осмотру живого лица могут служить задержание, привод, ситуация, требующая убедиться в отсутствии у лица опасных объектов, обусловленная мерами безопасности и т.п.

Осмотр живого лица производит лицо, правомочное на проведение уголовно-процессуального осмотра в связи с преступлением.

Осмотр живого лица производится с участием понятых. В исключительных случаях (в труднодоступной местности, при отсутствии надлежащих средств сообщения или когда в силу других объективных причин нет возможности для привлечения граждан в качестве понятых, а также в случаях, если проведение осмотра связано с опасностью для жизни и здоровья людей) осмотр может производиться без участия понятых, но с применением при этом, как правило, технических средств фиксации его хода и результатов (ч.5 ст.222 Уголовно-процессуального кодекса Республики Казахстан).

Если следственное действие сопровождается обнажением осматриваемого лица, осмотр производится лицом и с участием понятых одного пола с осматриваемым лицом.

В необходимых случаях к производству осмотра живого лица могут привлекаться соответствующие специалисты.

Осмотр несовершеннолетних лиц осуществляется в общем порядке, за исключением случаев, предусмотренных ст.ст. 482, 488 Уголовно-процессуального кодекса Республики Казахстан.

Осмотр лиц, обладающих привилегиями и иммунитетом от уголовного преследования возможен только с согласия соответствующих органов на привлечение к уголовной ответственности и наличии отказа соответствующего иностранного государства от иммунитета от уголовного преследования указанных лиц соответственно (Гл. 53 Уголовно-процессуального кодекса Республики Казахстан).

От участников следственного действия может быть отобрана подписка (обязательство) о неразглашении сведений, затрагивающих личную тайну осматриваемого лица, ставших им известными в результате проведения осмотра.

Использование в ходе осмотра живого лица научно-технических средств осуществляется по правилам ст. 129, ч.ч. 11, 12 ст. 126 Уголовно-процессуального кодекса Республики Казахстан.

При осмотре живого лица исследованию могут подвергаться тело человека, включая естественные полости, одежда и ручная кладь.

При этом не допускается повреждение целостности исследуемых объектов и запирающих устройств. При наличии оснований полагать, что объекты, имеющие значение для дела, скрыты и их изъятие требует нарушения целостности носителей, то изъятие этих объектов производится посредством личного обыска в рамках производства по уголовному делу.

Изъятие объектов из организма человека, требующее хирургического оперативного вмешательства до возбуждения уголовного дела не допускается.

Получение образцов следов в ходе осмотра живого лица ограничивается сохранением первоначальной целостности всех тканей организма.

Порядок изъятия, хранения, передачи следов (объектов) преступления осуществляется в соответствии с Инструкцией «О порядке изъятия, учета, хранения, передачи и уничтожения вещественных доказательств, документов по уголовным, гражданским делам и делам об административных правонарушениях судом, органами прокуратуры, предварительного следствия, дознания, судебной экспертизы», утвержденной совместным приказом Министра юстиции Республики Казахстан от 12 ноября 1998 года № 121, Генерального прокурора Республики Казахстан от 1 декабря 1998 года № 1043, Председателя Комитета национальной безопасности Республики Казахстан от 8 декабря 1998 года № 73, Министра финансов Республики Казахстан от 22 декабря 1998 года № 598, Министра внутренних дел Республики Казахстан от 2 декабря 1998 года № 429, Министра государственных доходов Республики Казахстан от 28 декабря 1998 года № 111, зарегистрированном в реестре государственной регистрации нормативных правовых актов за № 658.

Порядок производства осмотра живого лица

Приняв решение о производстве осмотра живого лица уполномоченное лицо осуществляет следующие **подготовительные действия**:

- обеспечивает присутствие необходимых участников следственного действия;
- проверяет готовность технических средств осмотра;
- обеспечивает условия осмотра (исключение возможности лица избавиться от следов преступления или уничтожить их, удаление посторонних лиц, пресечение возможности скрыться от сотрудников полиции, наличие при необходимости помещения для проведения осмотра и транспортного средства для перемещения к нему; принятие мер, направленных на улучшение условий осмотра и т.д.);
- проводит инструктаж участников об их правах и обязанностях.

В отношении осматриваемого лица:

- объявляется следственное действие и основания его проведения;
- разъясняются права, предусмотренные ст.ст. 13, 17, 18, 19 Конституции Республики Казахстан, а также делать по поводу следственного действия заявления и замечания, подлежащие занесению в протокол; знакомиться с протоколом следственного действия, в котором он участвовал; получить копию протокола; приносить жалобы на действия органа уголовного преследования;
- предупреждается об административной ответственности за невыполнение законных требований сотрудников полиции, предусмотренной ст. 355 Кодекса об административных правонарушениях Республики Казахстан.

Рабочий этап осмотра живого лица включает:

Общий осмотр:

- общее исследование внешнего вида с целью определения последовательности осмотра (одежда и ее содержимое, в т.ч. обувь, головной убор, носильные вещи (очки, драгоценности, радиоаппаратура и т.п.); следы на теле; содержимое ручной клади);
- определение пределов осмотра (определение узлов, подлежащих тщательному детальному исследованию с привлечением специалистов и применением НТС);
- определение взаимного расположения и взаимосвязи элементов осматриваемого объекта, изучение их внешнего вида и состояния, максимально необходимая и возможная в данных условиях подробная фиксация всего обнаруженного с помощью фотосъемки, составления схем, чертежей и необходимых заметок для будущего протокола осмотра;

Детальный осмотр:

- объекты тщательно и детально осматриваются (могут сниматься, передвигаться, переворачиваться, выворачиваться и т.п.);
- принимаются все доступные меры к обнаружению на осматриваемом лице следов преступления;

- отбираются объекты со следами на них, подвергаются изъятию следы с тех объектов, которые нельзя изъять, а если это невозможно, с них снимаются копии;

- фиксируются негативные признаки состояния предметов;
- проверяются данные общего осмотра;
- производится узловая и детальная фотосъемка.

Порядок и тактика осмотра живого лица определяются исходя из конкретных обстоятельств дела.

Заключительный этап осмотра живого лица:

- составление протокола осмотра и необходимых схем и чертежей;
- при необходимости, дактилоскопирование осматриваемого лица;
- упаковка изъятых объектов;
- принятие мер к сохранности объектов, которые изъять невозможно или нецелесообразно;
- принятие мер по поступившим от участников осмотра и иных лиц заявлениям, относящимся к осмотру живого лица;
- объявление результатов осмотра живого лица, и удостоверение их носителя подписями участников;
- в необходимых случаях от участников следственного действия может быть отобрана подписка (обязательство) о неразглашении сведений, затрагивающих личную тайну осматриваемого лица, ставших им известными в результате проведения осмотра с предупреждением об уголовной ответственности в соответствии со ст. 355 УК Республики Казахстан.

Фиксация результатов осмотра живого лица

Оценка законности, полноты, объективности, методичности и своевременности осмотра живого лица осуществляется лишь по тем процессуальным документам, которые отражают производство осмотра и имеются в деле.

Протокол осмотра живого лица является основным процессуальным документом, отражающим результаты осмотра, и должен отвечать предъявляемым требованиям ст.ст. 227, 203 Уголовно-процессуального кодекса Республики Казахстан.

Протокол осмотра живого лица

Вводная часть содержит следующие сведения:

- наименование документа;
- дату производства осмотра;
- место производства осмотра;
- время начала и окончания осмотра;
- должность, специальное звание, фамилия и инициалы лица производившего осмотр;
- указание на повод или основание к производству осмотра;
- фамилии, имена и отчества понятых, их адреса, данные о документах, удостоверяющих личность;

- должность, специальное звание, фамилия и инициалы специалиста, принимавшего участие в осмотре;
- фамилию, имя и отчество каждого иного участника осмотра, а в необходимых случаях его адрес и данные о документах, удостоверяющих личность;
- ссылку на нормы Уголовно-процессуального кодекса Республики Казахстан, регламентирующие производство осмотра и фиксацию его результатов;
- фамилию, имя и отчество, пол, год рождения, место жительства, данные о документах удостоверяющих личность осматриваемого лица;
- объявление и разъяснение прав и обязанностей каждого участника следственного действия (под роспись);
- предупреждение об ответственности за невыполнение обязанностей (под роспись);
- условия производства осмотра (помещение, освещение, состояние погоды при осмотре вне помещения и т.п.);
- предупреждение об использовании научно-технических средств.

Описательная часть содержит изложение всех установленных при осмотре обстоятельств, составляется в произвольной форме и включает в себя следующие сведения:

- общая характеристика объекта осмотра (пол; национальность; визуальный возраст; рост; телосложение; верхняя одежда; ручная кладь; поведение - агрессивность, сопротивление; визуальные признаки алкогольного, наркотического опьянения);
- все объекты осмотра (следы и предметы) с указанием, какие объекты фотографировались, каким способом и с каких следов снимались копии или оттиски;
- особые обстоятельства, характерные для данного преступления или, наоборот, являющиеся для него необычными (негативные обстоятельства).

Заключительная часть протокола содержит следующие сведения:

- какие предметы были изъяты у осматриваемого лица, куда направлены или кому переданы на хранение;
- какие схемы и чертежи составлены при осмотре;
- куда направлено лицо для установления личности (при отсутствии документов), для вытрезвления; для дальнейшего разбирательства и т.п.;
- поступившие от участников и относящиеся к осмотру заявления, принятые по ним решения;
- подписи всех участников осмотра;
- сведения о получении копии протокола осмотренным лицом.

Тактика задержания и ареста

Понятие, виды и основания задержания лиц, совершивших преступление

Задержание — многозначное понятие. В законодательных актах оно применяется для обозначения различных видов задержания, каждый из которых специфичен по своей правовой природе, содержанию, основаниям и порядку применения.

Задержание подозреваемого занимает важное место при расследовании преступлений. Это — эффективная мера, создающая необходимое условие для выяснения причастности задержанного к преступлению и разрешения вопроса и применения к нему меры пресечения в виде заключения под стражу. Своевременное задержание преступников — одна из гарантий быстрого и полного раскрытия преступлений. Оно исключает для подозреваемого возможность скрыться от дознания и предварительного следствия, воспрепятствовать установлению истины по уголовному делу, продолжить преступную деятельность.

В юридической литературе уделено внимание сущности задержания подозреваемого, его порядку и условиям применения, месту в системе мер уголовно-процессуального принуждения, роли в доказывании по уголовному делу. В основном изученными оказались те стороны задержания подозреваемого, которые отражены в законе — основания, мотивы, процессуальное оформление, сроки и т. д.

Законодательство о задержании одинаково защищает интересы общества и отдельной личности. Учитывая, что при задержании преступнику вынужденно может быть причинен физический вред, предпринимаемые с этой целью все действия, связанные с задержанием и арестом, должны строго соответствовать закону. Задержание осуществляется на основе законности, гарантирующей неприкосновенность личности граждан.

Под уголовно-процессуальным задержанием понимается мера процессуального принуждения, применяемая органом дознания, следователем, руководителем следственного подразделения, прокурором на срок не более трех суток в отношении лица, подозреваемого в совершение преступления, за которое может быть назначено наказание в виде лишения свободы. Задержание в криминалистическом аспекте — это неотложное следственное действие, заключающееся в непосредственном захвате, доставлении лица, подозреваемого в совершении преступления, и водворении его в изолятор временного содержания на основании соответствующего протокола.

Задержание можно определить как систему следственных действий, объединенных единой целью и направленных на взятие под стражу лица, подозреваемого в совершении преступления, его личный обыск и допрос для проверки имеющихся и получения новых доказательств.

Такое определение вполне соответствует требованиям уголовно-процессуального закона, включившим в единую процедуру не только сам момент задержания, но и неперемные при этом следственные действия — личный обыск задержанного и его допрос (ст. ст. 132, 134, 135 УПК РК).

В единый процесс задержания включаются также его оформление, действия по обеспечению прав, размещению и содержанию под стражей задержанного в установленные законом сроки.

Сам факт физического задержания — не самоцель, а лишь начальный элемент процесса задержания.

При личном обыске и освидетельствовании задержанного могут быть обнаружены следы и вещественные доказательства, говорящие о его причастности к совершению преступления. Допрос разъяснит отношение подозреваемого к объявленному подозрению.

Дальнейшие действия следователя — допросы свидетелей-очевидцев, предъявление для опознания подозреваемого, дактилоскопические исследования отпечатков рук задержанного и следов, обнаруженных на местах преступлений, в которых подозревается задержанный, и т. д. — связаны с проверкой имеющихся доказательств

В случае совершения задерживаемым новых преступлений в процессе его задержания (посягательства на жизнь участвующих в этом следственном действии, убийства, покушения на убийство и др.) следует незамедлительно приступить к сбору доказательств.

Таким образом, и с точки зрения уголовного процесса, и с точки зрения криминалистики момент физического задержания — это только начало единого процесса задержания. В связи с этим рассматривается весь комплекс условий задержания и действий при этом следователя, который должен обеспечить их законность и эффективность.

Анализ уголовно-процессуального законодательства свидетельствует о том, что в качестве объектов задержания могут быть не только лица, подозреваемые в совершении преступления, но и лица, имеющие иной процессуальный статус (обвиняемого, подсудимого, осужденного). Так, к числу лиц, подлежащих задержанию в процессе расследования и не являющихся на этот момент подозреваемыми, относятся:

- обвиняемый, в отношении которого мерой пресечения избран арест и либо вынесено постановление о предъявлении обвинения, либо предъявлено обвинение, а сам обвиняемый скрылся до взятия его под стражу. После задержания обвиняемого, уклоняющегося от явки на допрос, или объявления его розыска он допрашивается в качестве обвиняемого (а не подозреваемого) немедленно после его задержания (см. ч. 1 ст. 217 УПК);

- обвиняемый, в отношении которого суд при решении вопросов по поступившему делу или проведении предварительного слушания изменит более мягкую меру пресечения на арест, а обвиняемый до взятия под стражу скроется (ч. 6 ст. 300 и ч. 6 ст. 301 УПК);

- подсудимый, в отношении которого во время главного судебного разбирательства избрана мера пресечения — арест, а он до взятия под стражу скрылся;

- осужденный к лишению свободы, скрывшийся до взятия его под стражу после вступления приговора в законную силу либо бежавший из-под стражи.

Поскольку УПК РК не регламентирует отдельно процедуру задержания лиц, имеющих указанный выше статус, очевидно, что их задержание проводится в основном в процессуальном режиме задержания подозреваемого. Тактика их задержания подчинена тем общим и специальным приемам, которые разработаны криминалистикой для различных видов задержания. Поэтому, наряду, с термином задержания подозреваемого, упоминается арест как процедура, относящаяся к задержанию лица, в отношении которого в качестве меры пресечения избран арест.

Согласно ст. 132 УПК РК, орган, осуществляющий уголовное преследование, вправе задержать лицо, подозреваемое в совершении преступления, за которое может быть назначено наказание в виде лишения свободы, при наличии одного из следующих оснований:

- когда это лицо застигнуто при совершении преступления или непосредственно после его совершения;

- когда очевидцы, в том числе потерпевшие, прямо укажут на данное лицо как на совершившее преступление либо задержат его в порядке, предусмотренном ст. 133 УПК РК;

- когда на этом лице или на его одежде, при нем или в его жилище будут обнаружены явные следы преступления;

- когда в полученных в соответствии с законом материалах оперативно-розыскной деятельности в отношении лица имеются достоверные данные о совершенном или готовящемся им тяжком или особо тяжком преступлении.

При наличии иных данных, дающих основание подозревать лицо в совершении преступления, оно может быть задержано лишь в случае попытки скрыться либо при отсутствии постоянного места жительства или не установлении личности подозреваемого.

Наряду с этим закон предусмотрел право граждан на задержание лиц, совершивших преступление. Согласно ст. 133 УПК РК потерпевший, а также любой иной гражданин имеют право задержать лицо, совершившее преступление, с целью пресечения возможности совершения им иных посягательств.

При этом к задержанному лицу при оказании им сопротивления могут быть, в пределах, предусмотренных ст. 33 Уголовного кодекса Республики Казахстан, применены физическая сила и другие средства. Если есть основания полагать, что при задержанном лице находятся оружие или иные опасные предметы либо предметы, имеющие значение для уголовного дела, задержавший его гражданин вправе осмотреть одежду задержанного и изъять

их для передачи в правоохранительные органы или иной орган государственной власти.

Криминалистические аспекты оснований задержания подозреваемого

Говоря о преступлении, в котором подозревается лицо, следует учесть, что в криминалистике в понятие «механизм преступления» включаются элементы подготовки к совершению преступления, непосредственных действий на месте преступления и действий по сокрытию следов преступления. Как правило, у лица, застигнутого на любой из этих стадий совершения преступления, удастся обнаружить вещественные доказательства. Это могут быть орудия преступления, предметы и другие ценности, добытые преступным путем, явные следы преступления на теле и одежде. Аналогичная ситуация может возникнуть при задержании подозреваемого непосредственно после совершения преступления, в пути следования или же в месте, где укрылся подозреваемый.

Обнаруженные во время личного обыска и освидетельствования задержанного предметы и следы на теле и одежде должны быть незамедлительно осмотрены и изъяты. При этом все эти объекты надо тактически правильно изъять и процессуально оформить, поскольку они будут фигурировать в качестве убедительных доказательств при расследовании дела. Если такие предметы, как огнестрельное или холодное оружие, взрывчатые вещества, наркотические средства и некоторые иные предметы изъяты на месте задержания без участия понятых, с отражением факта обнаружения и изъятия в рапортах сотрудников, производивших задержание, то после доставления подозреваемого в орган расследования необходимо произвести осмотр представленных объектов в присутствии понятых. При этом присутствие задержанного при осмотре необходимо даже в том случае, когда он отрицает, что данные объекты обнаружены и изъяты у него.

В связи с ч. 2 ст. 132 УПК РК необходимо уточнить само понятие «очевидец». Это человек, который непосредственно видел, воспринимал сам факт подготовки к совершению преступления, действия лица на месте преступления или при сокрытии его следов.

Поскольку закон говорит об указаниях очевидцев, а не о показаниях, сведения, сообщаемые ими о лице, совершившем преступление, могут быть зафиксированы в различной форме: в рапорте оперативного сотрудника, составленного со слов очевидца, в письменном заявлении очевидца (ст. 178 УПК РК), в протоколе следственного действия, в том числе в протоколе задержания, где указываются основания и мотивы задержания (ч. 1 ст. 134 УПК РК). Естественно, что в ходе следствия очевидец преступления должен быть допрошен в качестве свидетеля, и защита его безопасности гарантируется уголовно-процессуальным законом.

Указания очевидцев, как и показания свидетелей, оцениваются с точки зрения достоверности доказательственных фактов и надежности их происхождения.

Явные следы преступления, указанные в ч. 3 ст. 132 УПК РК как одно из оснований задержания подозреваемого, следует понимать в широком смысле: следы крови, спермы, наркотики, похищенные предметы, орудия совершения преступления и др.

Явность следов преступления определяется их характеристикой и тем, насколько отчетливо видна в них связь с совершенным преступлением. Оценка этой связи дается следователем, а при необходимости — с участием специалиста.

Важно то, что законодатель установил локализацию следов, при которой они служат основанием к задержанию:

- следы на теле подозреваемого;
- следы на его одежде;
- следы, имеющиеся при нем;
- следы в его жилище.

Указанные следы могут быть обнаружены при личном обыске, обыске жилища, осмотре предметов, обнаруженных при задержанном, его освидетельствовании. При этом необходимо учитывать связь обнаруженных следов (в широком смысле) с местом преступления.

Поэтому необходимо различать наличие у подозреваемого: следов пребывания на месте преступления, в том числе повреждений, полученных при совершении преступления; следов совершения преступления; следов маскировки и инсценировки преступлений.

Явные следы преступления могут быть обнаружены не только в жилище подозреваемого, но и на территории двора его отдельно стоящего дома, в других надворных постройках, в гараже или автомашине, принадлежащих подозреваемому, в сооруженных или приспособленных тайниках, на рабочем месте. Явные следы преступления, обнаруженные в таких местах, также служат основанием для задержания подозреваемого.

Следы на теле подозреваемого обнаруживают путем его освидетельствования и осмотра. Характер следов зависит от совершенного преступления, в котором подозревается задержанный. По делам об убийствах, причинении тяжкого вреда здоровью — это, прежде всего, следы крови, содержимое под ногтями, частицы ткани одежды потерпевшего, волосы и другие микрообъекты. По делам об изнасиловании — следы спермы, других выделений организма человека, микрообъекты и т. д. По делам о незаконном обороте наркотиков — следы, оставшиеся на теле от перевозки, ношения наркотических средств, и т. д.

На одежде подозреваемого или при нем также могут быть обнаружены различные следы, изъятие которых должно производиться с соблюдением криминалистических правил.

Основанием для задержания подозреваемого могут служить материалы оперативно-розыскной деятельности, но при условии, если:

- лицо подозревается в совершенном или готовящемся тяжком или особо тяжком преступлении (см. чч. 4, 5 ст. 10 УК РК);

- материалы оперативно-розыскной деятельности получены в соответствии с Законом РК «Об оперативно-розыскной деятельности»;

- эти материалы по своему содержанию не вызывают сомнений, т. е. достоверны, но по объективным причинам не могут быть легализованы в соответствии со ст. 130 УПК в качестве доказательств (например, содержат данные о тактике конкретных оперативно-розыскных мероприятий, не подлежащих разглашению согласно п. 3 ст. 14 Закона РК «Об оперативно-розыскной деятельности», и т. п.);

- их легализация нецелесообразна по оперативно-тактическим соображениям, т. к. это может принести ущерб расследованию уголовного дела или дальнейшему ходу оперативно-розыскных мероприятий.

При любых обстоятельствах использования данных, полученных оперативно-розыскным путем, следователь имеет право знакомиться с этими материалами. Прокурор, участвуя в ходе предварительного следствия и осуществляя надзорные функции, изучает материалы оперативно-розыскной деятельности и принимает по ним решение (ст. 197 УПК РК, ст. 35 Закона Республики Казахстан «О прокуратуре»).

Основанием к задержанию могут быть и иные данные, но при условиях, указанных в ч. 3 ст. 132 УПК РК:

- данные осмотра места происшествия;
- показания свидетелей, косвенно указывающих на причастность конкретного лица к совершению преступления;
- результаты применения служебно-розыскных собак и др.

К категории иных данных могут быть отнесены также некоторые результаты оперативно-розыскных мероприятий, связанных, например, с оперативным опознанием подозреваемого, который пытался скрыться от оперативного сотрудника или был задержан, но не имеет постоянного или даже временного места жительства.

К числу иных данных могут быть отнесены сведения, содержащиеся в системах криминалистической регистрации. Например, у подозреваемого могут быть обнаружены предметы, значащиеся в криминалистической картотеке как похищенные.

Цели задержания:

- выяснение причастности задержанного к преступлению;
- пресечение преступной деятельности;
- пресечение попытки скрыться от дознания, предварительного следствия, суда;
- воспрепятствование попыткам помешать установлению истины по делу.

Согласно ст. 134 УПК РК, в срок не более трех часов после доставления задержанного в орган дознания или в орган предварительного следствия следователь или дознаватель составляет протокол, в котором указываются основания и мотивы, место и время задержания (с указанием часа и минут), результаты личного обыска, а также время составления протокола.

Протокол объявляется задержанному, и при этом ему разъясняются предусмотренные ст. 68 Уголовно-процессуального кодекса права подозреваемого, в том числе право пригласить защитника и давать показания в его присутствии, что отмечается в протоколе.

Протокол задержания подписывается лицом, его составившим, и задержанным. О произведенном задержании дознаватель или следователь обязаны письменно сообщить прокурору в течение двенадцати часов с момента составления протокола задержания.

Личный обыск задержанного производится с соблюдением правил, предусмотренных ст. 233 УПК РК, незамедлительно, когда есть основание полагать, что он имеет при себе оружие либо попытается освободиться от доказательств, изобличающих его в совершении преступления, или в иных необходимых случаях (ст. 135 УПК РК).

Уведомление родственников подозреваемого о задержании производится согласно ст. 138 УПК РК.

О задержании подозреваемого и месте его нахождения дознаватель, следователь обязаны в течение двенадцати часов уведомить кого-либо из совершеннолетних членов его семьи, а при отсутствии их — других родственников или близких лиц, или предоставить возможность такого уведомления самому подозреваемому или обвиняемому.

Если задержанный является гражданином другого государства, то в указанный срок должны быть уведомлены посольство, консульство или иное представительство этого государства.

При исключительных обстоятельствах, когда это диктуется особым характером дела, в целях надлежащего обеспечения соблюдения тайны первоначального этапа следствия, с санкции прокурора или его заместителя уведомление указанных лиц может не производиться в течение семидесяти двух часов с момента задержания, кроме случаев, когда подозреваемый является несовершеннолетним.

Порядок содержания под стражей задержанных по подозрению в совершении преступления предусмотрен ст. 137 УПК РК.

Задержанный по подозрению в совершении преступления содержится в изоляторе временного содержания. Порядок и условия содержания лиц, задержанных по подозрению в совершении преступления, определяется уголовно-процессуальным законодательством.

В связи с этим следует подчеркнуть, что содержание задержанного подозреваемого в ином месте, не указанном законодательством, является грубым нарушением данного положения.

Так, недопустимо содержать задержанного подозреваемого, например, в служебном кабинете или в камере при дежурной части органа расследования, в приемнике-распределителе и т. п. местах.

В исключительных случаях, согласно ст. 142 УПК РК, в отношении подозреваемого с санкции прокурора может быть применен арест, как и любая другая мера пресечения, предусмотренная ст. 140 УПК РК.

При этом обвинение должно быть предъявлено подозреваемому не позднее десяти суток с момента применения меры пресечения. В том случае, если подозреваемый уже задержан, а затем заключен под стражу, обвинение должно быть предъявлено в тот же десятидневный срок с момента задержания (ст. 142 УПК РК). Если в указанный десятидневный срок обвинение не будет предъявлено, мера пресечения отменяется немедленно (ч. 1 ст. 142 УПК РК).

Содержание подозреваемых и обвиняемых, в отношении которых избрана мера пресечения в виде ареста, регламентировано ст. ст. 151 и 152 УПК РК.

Подозреваемые (как и обвиняемые), к которым в качестве меры пресечения применен арест, содержатся в следственных изоляторах. В случаях, когда доставка в следственный изолятор подозреваемого, в отношении которого применен арест, невозможна из-за отдаленности или отсутствия надлежащих путей сообщения, подозреваемые (обвиняемые) по постановлению прокурора, а также по постановлению дознавателя или следователя, санкционированному прокурором, его заместителем, могут не более тридцати суток содержаться в изоляторах временного содержания (ИВС). В таком же порядке эти лица могут переводиться на указанный срок из следственных изоляторов (СИЗО) в изоляторы временного содержания (ИВС) для проведения следственных действий (или рассмотрения дела судом). Все эти положения, непосредственно связанные с задержанием и проведением последующих следственных действий и оперативно-розыскных мероприятий, должны быть хорошо усвоены следователем в процессе планирования и учтены при выборе и применении тактических приемов и проведения тактических комбинаций.

Для тактики задержания характерны ситуации, не зависящие от вида задержания, но причинно связанные с ним.

Так, задержание может протекать:

- в бесконфликтной ситуации, когда задерживаемый не противодействует проведению всей процедуры задержания;
- в конфликтной ситуации, когда задерживаемый противодействует проведению отдельных стадий (элементов) процедуры задержания: оказывает физическое сопротивление, пытается скрыться, уничтожить следы и вещественные доказательства и т. п.;
- в остроконфликтной ситуации, вызванной опасными действиями задерживаемого, сопровождающимися применением им огнестрельного оружия и взрывчатых веществ, захватом заложников, реальной угрозой уничтожения окружающих его людей и имущества.

При разработке тактики задержания, независимо от сложившейся ситуации, целесообразно выделить:

- внезапность;
- обеспечение в ходе задержания безопасности его участников;
- принятие необходимых мер по выявлению и фиксации следов преступления.

Внезапность задержания, когда подозреваемый не готов к сопротивлению и не в состоянии его оказать, практически всегда обеспечивает его успех и

безопасность участвующих в нем лиц. Однако рассчитывать только на внезапность нельзя. Члены оперативной группы должны иметь соответствующие средства личной защиты, в момент задержания действовать не только смело, решительно, но и осмотрительно, избегая неоправданного риска.

В основу классификации видов задержания могут быть положены:

- характер действия должностных лиц, проводящих операцию (негласные, гласные);
- информированность задерживаемого о готовящейся операции (ожидаемые, неожиданные преступником);
- состав сил, участвующих в операции (оперативно-розыскные, войсковые, смешанные);
- число лиц, подлежащих задержанию в ходе операции (одиночные и групповые);
- время (достаточно времени, ограничение во времени, проводимые в условиях отсутствия времени).

От задержания как следственного действия необходимо отличать задержание административно-правового характера.

Закон подразделяет задержание административно-правового характера на следующие виды:

- задержание граждан совершивших мелкое хулиганство для рассмотрения материалов в установленные законом сроки;
- задержание в полиции на срок до трех часов лиц, совершивших административное правонарушение, в целях его пресечения, установления личности нарушителя и составления протокола о правонарушении;
- содержание с санкции прокурора в приемниках-распределителях лиц, задержанных за бродяжничество, в течение срока, необходимого для установления личности.

Подготовка к проведению задержания

Одним из условий, обеспечивающих успешное проведение тактической операции по задержанию, является тщательная и целенаправленная ее подготовка. Сам этот процесс складывается из таких взаимосвязанных стадий, как уяснение задачи и принятие решения по проведению тактической операции, построения моделей комплексного осуществления одновременных действий и непосредственная подготовка к проведению задержания.

На стадии принятия решения следователь должен тщательно проанализировать наиболее целесообразный способ производства всех необходимых действий и возможность их практического осуществления.

Для построения модели целесообразно смоделировать как действия лиц, входящих в состав оперативной группы по задержанию, так и наиболее вероятные действия задерживаемого. Исходными данными для составления модели могут быть четкое знание целей предстоящей операции и ее конечного

результата, психологических, физических и иных особенностей лица, подлежащего задержанию, а также лиц, включенных в оперативную группу, условий, в которых будет проводиться предстоящая операция.

В непосредственной подготовке намеченной тактической операции одно из центральных мест занимает **изучение личности задерживаемого**. При этом должны быть установлены, по возможности, анкетные данные преступника, а также его внешность и особые приметы, одежда и манеры ее ношения. Особую значимость в этом плане приобретает информация о психических особенностях преступника (характеристика динамического стереотипа поведения, социально-психологических дефектов его личности, эмоционально-волевых качеств и физического развития, степени владения приемами самозащиты, поведения преступника при задержании его в прошлом).

Исследуя личность задерживаемого, необходимо предпринять все меры для получения его фотокарточки.

В зависимости от результатов, полученных при изучении личности задерживаемого, и возможностей конкретной ситуации **выбирается**, а затем тщательно **изучается предполагаемое место задержания**. При этом необходимо принять во внимание возможность обеспечения в избираемом месте ранее рассмотренных общих принципов проведения тактической операции по задержанию. По общему правилу, предпочтение должно отдаваться безлюдным или малолюдным хорошо просматриваемым местам. Эти условия, а также организованное задерживаемым наблюдение за местностью, в определенной степени затрудняют действия оперативной группы: усложняется легендирование подгрупп захвата и обеспечение, снижается фактор внезапности при сближении подгруппы захвата с преступником. Преодолеть эти затруднения можно путем выбора наиболее оптимального тактического приема задержания, вдумчивого изучения личности задерживаемого.

Если операцию предполагается провести на территории города, то изучение места захвата необходимо провести путем рекогносцировки непосредственно на месте, в которой должен участвовать весь состав оперативной группы. Рекогносцировка проводится скрытно, чтобы не расшифровать перед окружающими подготавливаемую операцию. При этом необходимо учесть наличие на участке предполагаемого захвата проходных дворов и подъездов, а также характер параллельных улиц, переулков, остановок общественного транспорта; уточнить расположение объектов торговли, общественного питания, связи, бытовых услуг, время их работы и обеденного перерыва. Особое внимание следует уделять так называемым «мертвым зонам», т. е. участкам, попадая в которые, задерживаемый на какое-то время исчезает из поля зрения оперативной группы. В ходе рекогносцировки определяется и место, где сразу же после физического захвата будет произведен предварительный обыск задержанного (непросматриваемый участок арки дома, непроходной подъезд, расположенные рядом служебные помещения пунктов охраны общественного порядка и т. п.).

Если захват преступника предполагается провести в жилом помещении или в каком-либо отдельно стоящем сооружении, вне зависимости от того, вооружен задерживаемый или нет, место проведения операции не выбирается, а только изучается, причем эта работа носит своеобразный характер.

Если захват предполагается осуществить в учреждении культуры (клубе, театре, цирке, кинотеатре) то **изучается распорядок их работы**, количество и расположение входных и выходных дверей, запасных выходов, расположение пожарных лестниц и межэтажных люков на них, запирающие устройства этих люков, количество и расположение мест в зрительном зале, расположение служебных и подсобных помещений, буфетов, билетных касс, гардеробов, туалетов, кулисных входов и выходов.

Захвату на территории железнодорожных и автомобильных вокзалов, в аэропорту, морских и речных вокзалов должна предшествовать рекогносцировка непосредственно на месте. При этом следует внимательно ознакомиться с расположением служебных комнат (для персонала вокзала) и помещений для пассажиров, расписанием движения транспортных средств и их маршрутами, расположением посадочных площадок и их обустройством, расположением подземных переходов и выходов. Изучается также внутренний распорядок работы вокзалов — время обеденного перерыва служб, уборки помещений для пассажиров, работы различных отсеков камеры хранения багажа.

Если захват преступника предполагается на речном или морском судне, необходимо с помощью чертежей, которые можно получить в службе эксплуатации речного флота, ознакомиться с внутренним устройством судна.

Участок поля, леса вначале изучается по крупномасштабной карте, а затем производится рекогносцировка на местности, при проведении которой уточняется наличие оврагов, водоемов, троп, просек, лесных и полевых дорог, характер отдельных строений.

Собрав данные о личности задерживаемого и ознакомившись с местом предполагаемого захвата, **необходимо определить время проведения операции**. Оно должно обеспечивать принцип внезапности и наибольшего благоприятствования для действий оперативной группы. Проведения ночных операций следует избегать, если только это не вызывается обстоятельствами крайней необходимости. Для успешного проведения операции по задержанию создаются подгруппы: прикрытия, наблюдения, обеспечения и физического захвата.

Подгруппа прикрытия создается в случаях задержания одного или группы вооруженных преступников в целях предотвращения попытки задерживаемого оказать вооруженное сопротивление и скрыться, а также пресечения любых действий по оказанию какой-либо помощи преступнику со стороны его соучастников.

Подгруппа захвата осуществляет физическое задержание преступников. По выработанному правилу на одного задерживаемого должно выделяться по два-три оперативных работника, что сводит к минимуму возможность

преступнику скрыться. Чрезмерное увеличение членов оперативной группы не только не оправдано с точки зрения научной организации труда, но и в значительной степени может осложнить управление операцией. Кроме того, если задержанию подлежит женщина, для ее предварительного личного обыска в подгруппу следует включить женщину.

Подгруппа наблюдения осуществляет наблюдение за местом укрытия преступника, и его передвижениями, информирует руководителя операции обо всех изменениях в оперативной ситуации. Из сотрудников этой подгруппы организуются стационарные и подвижные посты наблюдения. Оба вида постов соответствующим образом легендируются и экипируются (например, ремонт подвижного полотна, линии связи или телефона-автомата, использование очереди у уличного ларька по продаже овощей и фруктов).

Подгруппа обеспечения создается для выполнения функций охраны участка местности, где предполагается произвести физический захват преступника, и организации связи руководителя операции с другими подгруппами и подгрупп между собой, обеспечения транспортного средства, которое, возможно, будет использовано для перевозки задержанного; осмотра места захвата преступника и производства предварительного личного обыска. В состав группы обеспечения могут включаться и понятые, которые будут впоследствии использованы при производстве этого вида осмотра.

Собрав и проанализировав информацию о личности задерживаемого, местности, где будет произведено задержание, и складывающейся обстановке, выполнив все другие подготовительные действия, руководитель оперативной группы приступает к **составлению плана задержания**. В нем должно быть определено, кто подлежит задержанию, его основания и мотивы, где и в какое время оно должно быть произведено, количество выделяемых подгрупп и расчет потребности людей в каждой из них, распределение обязанностей между участниками операции, функции каждой подгруппы, повод для вступления в контакт с задерживаемым, кто его осуществляет и экипировка этого оперативного работника.

В этом же плане предусматривается общий порядок и последовательность действий подгрупп и каждого из ее участников, способы легендирования оперативных работников, их вооружение и экипировка, средства связи и условные сигналы между оперативными работниками; порядок и маршруты выдвижения каждой из подгрупп к месту задержания, порядок применения оружия, меры обеспечения безопасности членов оперативной группы и граждан, случайно оказавшихся в районе проведения операции; порядок и маршруты конвоирования задержанного в орган внутренних дел, условный сигнал об окончании операции, место общего сбора сотрудников оперативной группы после проведения операции, порядок их следования в орган внутренних дел; кто производит личный обыск задержанного, составляет протоколы задержания и личного обыска, оглашает эти процессуальные документы; указывается на возможное использование специалиста-кинолога и служебно-розыскной собаки.

Заключительной стадией подготовки операции является *инструктаж участников оперативной группы*. Им разъясняются общие задачи и замысел тактической операции по задержанию, персональные обязанности и действия каждого участника в планируемых и непредвиденных ситуациях, кто, в каком месте и когда подлежит задержанию; описываются внешние признаки преступника; напоминает о необходимости соблюдения мер личной безопасности и безопасности граждан, случайно оказавшихся в районе проведения операции.

В некоторых случаях операции по задержанию проходят в бесконфликтных условиях, то есть в условиях безоговорочного подчинения преступника законным требованиям. Задержанному объявляется о его задержании либо аресте, проводится предварительный личный обыск, осмотр места захвата и предварительного личного обыска, а затем он конвоируется в ОВД для производства и водворения в ИВС. Задержание взяточника, мошенника обычно происходит без особых осложнений.

Тактические приемы задержания

Тактика задержания преступников в помещениях, на улицах, в транспорте, на местности.

Задержание в помещении на практике осуществляется довольно часто, так как оно сводит до минимума возможность побега задерживаемого, исключает возможность вмешательства и скопления посторонних лиц, дает лучшие возможности для производства личного обыска задержанного и изъятия доказательств.

Для успеха операции по задержанию в помещении необходимо обеспечить скрытый подход сотрудников полиции. Поэтому выбирается такой маршрут подгруппы захвата, чтобы оперативные работники не оказались раньше времени в поле зрения преступника. Задержание в помещении удобнее всего проводить вечером или утром. Такое действие часто сопряжено с обыском, и поэтому необходимо заранее пригласить понятых. Подгруппой наблюдения устанавливается контроль за входами и выходами, окнами, балконами квартиры задерживаемого. При отсутствии удобных прикрытий личный состав подгруппы располагается у наружных дверей и окон дома, по его углам (в случае вооруженного сопротивления стены здания могут послужить надежной защитой).

Подгруппа захвата, используя выбранный предлог, стремится беспрепятственно проникнуть в квартиру, где находится преступник. Этот предлог должен иметь реальную основу. Им, например, может быть: днем — проверка электросети, канализации, отопления, телефона; в вечернее время — доставка срочной телеграммы.

Если же беспрепятственное проникновение в квартиру невозможно, то старший подгруппы официально от имени органов МВД должен потребовать немедленно открыть дверь и предупредить, что в противном случае она будет

вскрыта. При этом нужно действовать решительно и быстро, чтобы не дать возможности преступнику уничтожить улики, покончить жизнь самоубийством или оказать сопротивление.

Если же в квартире не окажется лица, подлежащего задержанию, то руководитель подгруппы захвата выясняет у родственников, соседей место его нахождения, докладывает обстановку руководителю операции и действует по его указанию, а в случаях, нетерпящих отлагательств, принимает решение самостоятельно.

Задержание вооруженного преступника на улице (в парке, на пляже, в сквере) также имеет свои особенности. Оно может быть осуществлено гласно и негласно, с предварительной подготовкой и без нее.

Физический захват, проводимый в таких местах, обеспечивает внезапность операции. Тем самым предотвращаются нападение на лиц оперативной группы, самоубийство подозреваемого, уничтожение им вещественных доказательств.

В практической деятельности органов внутренних дел нередки случаи задержания преступника без подготовки (например, непосредственно на месте совершения преступления). Такое задержание приходится производить гласно, сравнительно небольшими силами и в присутствии находящихся поблизости граждан.

Особенности тактики задержания на улице состоят в том, что за лицом, подлежащим задержанию, должно вестись тщательное наблюдение. Необходимо обеспечить под легендируемым предлогом сближение подгруппы захвата с подозреваемым. Кроме того, требуется особое внимание при сличении внешности и одежды подозреваемого с приметами лица, за которым ведется наблюдение.

После осуществления физического захвата задержанного необходимо быстро удалить в заранее выбранное и охраняемое членами подгруппы обеспечения место, которое должно располагаться в непосредственной близости от места захвата.

Предварительный личный обыск проводится в течение 20-30 секунд, после чего задержанный под конвоем на оперативной машине доставляется в соответствующий орган внутренних дел. Как только преступник будет удален с места захвата, два-три участника подгруппы обеспечения должны осмотреть место задержания и производства предварительного личного обыска.

Организация и практическое осуществление задержания преступника, следующего на автотранспорте, одна из самых трудных и опасных операций, поскольку даже незначительное упущение может повлечь за собой травмы или гибель посторонних граждан, членов подгруппы захвата и самого преступника. Планирование и практическое осуществление такой операции должно быть выполнено особенно тщательно, с учетом и предварительной отработкой наибольшего количества вариантов действий всей группы задержания и в особенности подгруппы захвата.

В процессе подготовки и проведения такого рода тактической операции весьма важно получить такие дополнительные сведения, как вид, модель, цвет, госномерной знак, особые приметы используемого преступником транспортного средства, а также наиболее вероятное или достоверно установленное направление движения.

Работник полиции выполняет функции наблюдателя-связиста и должен быть предварительно снабжен таблицей радиочастот и позывных всех радиостанций, используемых участниками операции.

Подгруппа наблюдения или наблюдатель-связист, обнаружив транспортное средство с преступником, сообщает по рации руководителю операции о маршруте и скорости его движения. Одновременно с этим в заранее намеченном месте по маршруту движения преступника подгруппой обеспечения перекрывается проезжая часть улицы или шоссе: закрывается шлагбаум или разворачивается спецприспособление либо соответствующим образом расставляются грузовые автомашины или автобусы.

Добившись остановки транспортного средства с преступником, старший подгруппы захвата должен дать преступнику команду выйти из автомашины или мотоцикла в указанное место и занять там положение, обеспечивающее безопасный предварительный личный обыск и обыск транспортного средства.

Необходимо убедиться в том, что в салоне (кузове) автомобиля никто не остался. После этого необходимо провести предварительный обыск задержанных, закончив который принять меры к раздельному их конвоированию в соответствующий горрайорган внутренних дел. Затем осматривается место производства *предварительного* личного обыска и производится обыск задержанного транспортного средства.

Одной из особенностей, отличающей деятельность работников полиции на транспорте, является то обстоятельство, что тактические операции по задержанию преступников проводятся ими среди пассажиров станций, вокзалов, в железнодорожных поездах, на морских и речных судах, в самолетах.

Операция по задержанию на открытой местности или в лесу производится обычно при преследовании преступника по горячим следам, а также при прочесывании местности, где он скрывается. В зависимости от используемых сил она может носить характер наружно-полицейской, полицейской или смешанной.

Трудность операции, проводимой на открытой местности, состоит в свободном обзоре территории, что весьма затрудняет, а иногда даже исключает заметное сближение с задерживаемым, дает ему возможность вести наблюдение за путями подхода к месту своего укрытия и оказывать длительное сопротивление. Поэтому проведение такой операции предпочтительнее днем, поскольку в это время затрудняется маскировка преступника и в определенной мере исключается возможность возникновения перестрелки между участниками задержания. Задержание предполагает установление четкой радиосвязи между всеми подразделениями.

В процессе проведения поисковых операций могут быть использованы заслон, засада, подгруппа преследования, подгруппа окружения, подгруппа отвлечения, подгруппа применения специальных средств и др.

Заслон — это наряд, выставляемый для прикрытия вероятных путей отступлений и движения скрывающегося преступника или использующийся для блокирования того района, где он может временно укрываться от преследования. Заслоны предупреждают также появление посторонних лиц в блокируемом районе.

Засада — наряд, выставляемый в точно установленных местах ожидаемого появления преступника (например, у тайника). Как правило, в состав наряда включается кинолог со служебно-розыскной собакой. В работе с тайниками, обнаруживаемыми на местности, допускается достаточно много ошибок. Они зачастую вскрываются оперативными работниками, а их содержимое — изымается. Причем процессуальные документы, отражающие эти действия, в большинстве случаев не составляются. Все это приводит к утрате важных вещественных доказательств по уголовному делу. Поэтому, если нет данных о месте нахождения тайника, а известно лишь его предполагаемое нахождение (например, участок поля, квадрат леса), необходимо провести осмотр участка местности, о чем составляется соответствующий протокол.

Наблюдательный пост выставляется для ведения наблюдений за местностью и своевременного оповещения о появлении или передвижении задерживаемого.

Поисковая подгруппа осуществляет розыск преступника, скрывшегося в определенном направлении. Ее личный состав уточняет маршрут движения задерживаемого, осматривает местность и населенные пункты, отдельные строения и другие места на маршруте движения.

Подгруппа преследования в необходимых случаях направляется на преследование преступника по горячим следам.

Подгруппа окружения осуществляет сплошное блокирование определенного и, как правило, небольшого участка местности, жилого дома или отдельного строения.

Подгруппа отвлечения действует с целью отвлечения внимания задерживаемого от подгрупп окружения и захвата на себя.

Подгруппа применения специальных средств, как правило, оснащается соответствующим оружием, а также специальными средствами. Ее действия направлены на парализацию сопротивления преступника и его целевое поражение. В состав такой подгруппы включаются снайперы.

Подгруппа прикрытия прикрывает своим огнем действия подгруппы захвата.

Во всех случаях организации и проведения такого рода операций формируется резерв руководителя.

Задержание в лесу осложняется трудностью обнаружения, преследования и поражения вооруженного преступника. Скрывающиеся в лесу нередко сооружают тщательно замаскированные шалаши, землянки или другие

укрытия, расположенные поблизости от населенных пунктов с целью поддержания контактов с родственниками или пособниками, получения от них продуктов питания, одежды.

По прибытии участников операции к месту задержания выставляются заслоны либо посты наблюдения, особенно в местах возможного выхода преступника к автомагистралям, железнодорожным станциям или населенным пунктам.

Поисковые группы прочесывают подозрительные участки лесного массива. При проведении операции в лесу для каждой группы устанавливается точный маршрут движения, опознавательные знаки, сигналы, пункт сбора после окончания операции.

Прочесывая лес, следует обращать внимание на громкие крики, неожиданный взлет птиц, которые могут указать местонахождение преступника. Чтобы заставить его залечь или хотя бы замедлить движение, применяются собаки, оружие и специальные средства. Одновременно с этим подгруппа окружения блокирует нужный район.

После окружения задерживаемого действия участников операции в основном не отличаются от действий по захвату преступника на открытой местности, однако при задержании в лесу особенно строго должен соблюдаться порядок применения оружия с тем, чтобы предотвратить возникновение перестрелки между участниками операции, либо использования его против лиц, случайно оказавшихся в районе ее проведения. Категорически запрещается стрелять на шум и по целям, которые четко не видны.

Задержание производится для пресечения преступной деятельности лица или предотвращения уклонения его от предварительного расследования и суда. Оно способствует выявлению и закреплению доказательств, установлению личности совершившего преступление либо подозреваемого в этом, а также очевидцев происшествия и потерпевших. В ходе задержания и сопутствующих ему следственных действий (личного обыска, допроса задержанных, проведения экспертиз) следователь, лицо, производящее дознание, суд имеют возможность получить важную информацию об обстоятельствах расследуемого события, личности преступника, мотивов преступления. Задержание подозреваемого или лица, совершившего преступление, позволяет провести опознание, очную ставку с потерпевшим или свидетелями.

3. ПРИКЛАДНЫЕ АСПЕКТЫ ДЕЙСТВИЙ СОТРУДНИКОВ ОВД ПРИ ЗАДЕРЖАНИИ ПРАВОНАРУШИТЕЛЕЙ, НАРУЖНОМ ДОСМОТРЕ И ДОСМОТРЕ ТРАНСПОРТНЫХ СРЕДСТВ

Основные правила безопасности

У сотрудника органов внутренних дел при осуществлении служебной деятельности неизбежно возникают ситуации, сопряженные с физическим риском - т.е. опасностью для жизни и здоровья, связанной с профессиональной деятельностью. Непрофессиональные и неумелые действия сотрудников в таких ситуациях порой приводят к тяжким последствиям, которых можно было бы избежать.

Правильные действия сотрудника по обеспечению своей физической безопасности при решении профессиональных задач связаны с пониманием следующих вопросов:

- причины гибели сотрудников и получения ими травм и ранений;
- качества сотрудника, наиболее важные для обеспечения личной физической безопасности;
- тактика действий по обеспечению личной физической безопасности;
- конкретные приемы действий в ситуации возможного или реального риска.

Анализ ситуаций гибели и ранений сотрудников, когда это происходило в результате их действий, позволяет выделить следующие причины происшедшего:

- Сотрудник потерял бдительность;
- Был слабо обучен, плохо владел оружием;
- Не сумел предвидеть опасность;
- Не просил поддержки, переоценил себя;
- Не контролировал себя, других людей, ситуацию;
- Не верил, что может стать объектом насильственных действий, со стороны тех, с кем имел дело в роковой ситуации;
- Игнорировал очевидные признаки опасности;
- Слишком понадеялся на напарника;
- Считал, что сам статус сотрудника органов внутренних дел в данной ситуации защитит его от физического насилия;
- Не было наготове оружие;
- Не нашел нужную тактику действий;
- Неудачно осуществил план действий;
- Не был психологически готов к экстремальной ситуации.

Личная физическая безопасность зависит от основных факторов:

- 1. Тактика**
- 2. Интеллект**

3. **Физические качества**
4. **Умение владеть оружием**
5. **Экипировка**

Правило предварительной подготовки

Для повышения уровня личной безопасности при осуществлении служебной деятельности сотрудник перед заступлением на службу обязан проверить снаряжение, оружие и специальные средства, знать и уметь применять на практике тактические приемы и разработанную методику поведения в опасной ситуации. Постоянно совершенствовать свои знания и умения в этой области.

- Практикуйся в определении своего места - знай точно, где ты находишься в данный момент. Знай не только вход, но и выход.
- Практикуйся перезаряжать оружие в темноте, на ходу.
- Ключ к достижению цели - подготовка. В ситуации риска ты делаешь то, чему научился.
- Проверь оружие, снаряжение, транспорт, средства связи перед работой.
- Помни, что ключи и амуниция могут издавать шум.

Правило выгодной позиции

В его основе лежит необходимость занимать всегда наиболее выгодное положение по отношению к предполагаемому источнику опасности, независимо от того есть ли реальная угроза жизни и здоровья сотрудника в данный момент или нет. Это правило подразумевает определенные, оптимальные правила размещения сотрудника к проверяемому (досматриваемому, задержанному) лицу или транспортному средству, правильное расположение при входе в осматриваемое помещение. Нельзя отдавать инициативу преступнику и дожидаться, когда тот нападет первым. Здоровое недоверие к нарушителю всегда лучше легкомысленной доверчивости. Уменьшай по возможности свои размеры в качестве мишени.

- Занимай более высокую и удобную точку.
- Не открывай спину.
- Прежде, чем двигаться, выбери следующую позицию.
- Открой дверь полностью, прежде чем войти.
- Не стой перед дверью или окном.
- Не заглядывай за угол на уровне глаз.
- Двигайся короткими бросками, зигзагами.
- Опасайся рикошета.
- Используй фонарь для создания преимущества: свети сверху и прямо в глаза.
- Не кури в темноте во время операции.

Правило оценки опасности и реагирования на нее

В каждой конкретной ситуации, складывающейся при несении службы, необходимо производить оценку связанной с ней опасности (определить, что именно представляет или может представлять опасность) и выбрать методы и тактику адекватного реагирования на нее (порядок общения с правонарушителем, применение физической силы, спецсредств, вызов подкрепления, отступление в заранее подготовленное укрытие и др.). Правильное поведение - это, в первую очередь, правильная оценка складывающейся ситуации. Следует всегда думать о том, что и как именно вы хотите сделать. Прежде чем начать действовать в какой-либо ситуации, надо детально представить ее себе и заранее предусмотреть свои действия в различных вариантах развития событий. Причем здоровое недоверие к нарушителю всегда лучше легкомысленной доверчивости.

- Ожидай неожиданное.
- Руководствуйся здравым смыслом.
- Лучше компромисс, чем гибель.
- Предотвращенная схватка - выигранная схватка.
- Избегай шаблонного и предсказуемого поведения.
- Имей план на худший вариант.
- Лавируй, снижай напряженность при инцидентах.
- Не провоцируй стрельбу.
- При угрозе - не застывай, соберись и действуй.
- Будь бдителен к засадам.
- Лучшая защита от засады - доверять своим чувствам.
- Берегись повторной засады.
- Помни: звуки и видимое глазами искажается под влиянием стресса.
- Глаза требуют времени, чтобы привыкнуть к перемене освещения.

(Приемы: оказавшись в темноте - часто моргай; в глаза ударяет свет - закрой один глаз.)

- "Время запаздывания" - это разница между мыслью и действием.

Знай свое "время на выстрел".

- Не забывай посмотреть вверх.

Правило взаимной страховки

При несении службы несколькими сотрудниками необходимо обязательное совместное выполнение ими не только основных, но и страховочных функций (один - проверяет, другой - страхует). Нельзя действовать в одиночку в неясных ситуациях, продолжая наблюдение и преследование необходимо вызвать поддержку.

- Прикрывают - товарищи, укрываешься - сам.
- Один сотрудник прикрывает - другой движется.
- Знай своего напарника.
- Обращаясь за помощью - оцени помощника.
- Придерживайся планов, разработанных совместно с партнером.
- Проси поддержку, если риск велик.

- Сначала наручники - потом обыск.

Понятно, что в различных ситуациях одни рекомендации будут более важны, другие - менее, третьи не подойдут. В целом, однако, эти советы и рекомендации при правильном их сочетании и применении могут составить основу для повышения уровня личной безопасности сотрудника в ситуации риска и стать исходным материалом для разработки комплексов рекомендаций для различных подразделений и служб с учетом их особенностей.

В заключение необходимо подчеркнуть ряд условий результативного использования материалов предложенной программы действий по обеспечению личной профессиональной безопасности:

- важно проанализировать обстановку и приспособить материалы к специфике своей службы;
- материалы можно использовать не только полностью, но и частично, по одному из направлений работы;
- знать правила и рекомендации - мало, они должны стать профессиональным навыком, привычкой;
- отрабатывать эти навыки и привычки лучше не "отдельно", а в ходе профессиональной подготовки к решению различных служебных задач;
- меняется практика работы - необходимо изменять программу действий по обеспечению личной безопасности.

И, наконец, самое главное, может быть, условие обучения тактике и приемам обеспечения личной профессиональной безопасности и применения этой тактики и приемов в практической работе заключается в одном совете: "Действуй - не останавливайся !"

Задержание подозреваемого в различных условиях

Действия сотрудников полиции при проведении операции по задержанию во многом зависят от места, где намечено осуществить захват правонарушителя. Вместе с тем в силу бесконечного разнообразия жизненных ситуаций практически невозможно заранее дать исчерпывающие рекомендации на все случаи, в которых могут оказаться сотрудники полиции при задержании лиц, совершивших преступление.

Анализ практической деятельности ОВД показывает, что задержание преступников происходит в жилых помещениях, в общественных местах (ресторан, гостиница, вокзал, торговый дом и т.д.), по месту работы, на улице, на транспорте.

Тактика задержания в различных условиях имеет индивидуальные особенности обусловленные местом и ситуацией, в которой оно осуществляется. Вместе с тем практика позволяет выделить ряд общих правил проведения задержания.

1. Предварительное обеспечение наблюдения за преступником, подлежащим задержанию,

2. Правильный выбор места, условий и времени задержания обуславливает в значительной степени успех операции, позволяет группе захвата незаметно сблизиться с преступником и захватить его врасплох.

3. Внезапность проведения задержания предотвращает сопротивление преступника, попытку скрыться, уничтожение уличающих доказательств.

4. Обеспечение безопасности участников групп боевого порядка и граждан.

5. Разумное использование мер принудительного воздействия на преступника. В соответствии с требованиями ст.ст. 60 и 61 Закона Республики Казахстан «О правоохранительной службе» сотрудники полиции при задержании имеют право применять огнестрельное оружие, физическую силу и специальные средства.

Тактические приемы задержания преступника должны отвечать двум требованиям:

а) быть эффективными, т.е. обеспечить захват преступника при максимальной личной безопасности лиц, производящих задержание;

б) гарантировать соблюдение законных прав и интересов граждан.

Базовые тактические принципы

Категорически ошибочной является предлагаемая концепция по тактике, согласно которой единственный стрелок способен безопасно преодолеть участок местности или внутреннее пространство здания.

Ошибочность подобного утверждения очевидна уже потому, что мы не можем одновременно смотреть в разные стороны, тогда как при действиях в одиночку именно это и приходится пытаться делать. Осматривая одну опасную зону, стрелок-одиночка часто оказывается спиной к другим опасным зонам. Потому общее правило таково: избегайте прочесывания (зачистки) в одиночку.

В крайнем случае, когда пришлось все-таки действовать в одиночку, существует ряд тактических принципов, которые позволят минимизировать опасность. Запомните, что как необходимо соизмерять темп стрельбы со сложностью задачи, так же необходимо регулировать уровень поспешности и агрессивности действий с учетом тактической обстановки, в которой вы оказались. Вне зависимости от типа предстоящего осмотра помещений следование предлагаемым правилам поможет провести его максимально эффективно и безопасно.

Заметим, что данные принципы действуют как для одиночного поиска, так и для группового.



1. Мобилизуйте органы чувств на выявление признаков цели. В первую очередь вы будете полагаться на свое зрение и слух. Но не только. Обоняние и осязание также способны снабдить ключевой информацией о местоположении противника.

К признакам цели относится все то, что указывает на наличие неприятеля. Признаки часто проявляются в блеске, движении, звуке, запахе, форме, визуальном контрасте, прямых и косвенных следах. Вполне очевидны такие признаки, как, например, звук крадущихся шагов на скрипучем деревянном полу, отражение на полированных поверхностях, тень на полу или стене, выглядывающий из-за угла ствол пистолета.

Другие менее заметны: звук трения ткани о поверхность стены или запахи. Трудно не уловить запах курильщика, запах оружейной смазки, одеколона, человеческого тела и другие, которые могут предупредить вас о присутствии противника.

При осмотре особенно тесного помещения вы даже можете уловить тепло, исходящее от тела Вашего незримого противника. Эти и подобные едва уловимые и вполне отчетливые признаки заметить несложно, если обращать на них внимание. Очень часто они помогут вам выявить тайное убежище преступника. Они свидетельствуют о наличии опасности, которая пытается остаться незамеченной вами и, возможно, ждет удобного момента для атаки.



2. Не подавайте признаков собственного присутствия. Пытаясь выявить признаки потенциальной цели, делайте все возможное, чтобы никак не обнаружить собственного присутствия, не выдать своего местоположения. Осмотр здания с целью выявления преступника — это на 50% охота и на 50% принятие мер к тому, чтобы самому не превратиться в дичь. А потому главное правило — скрытность действий. Если только ситуация не требует Вашего самого решительного вмешательства, действуйте неспешно, осторожно и методично. Сохраняйте спокойствие, продвигайтесь по дому со всеми предосторожностями, поэтапно решайте каждую возникающую перед вами тактическую задачу. Если случайно производите какой-то шум, остановитесь, всмотритесь в окружающее, прислушайтесь и двигайтесь дальше не раньше, чем через минуту.

3. Не полагайте, что где-то опасности нет, пока не убедитесь окончательно. Не давайте собственных объяснений необычным явлениям, проверьте, чтобы знать наверняка. Помните: либо уверен, либо мертв.

4. Минимизируйте собственную уязвимость перед источниками потенциальной опасности, держитесь от них на максимальном удалении. Насколько позволяет планировка помещений или территории, оставайтесь как можно дальше от углов и любых других объектов, пространство за которыми не просматривается. Не позволяйте стволу своего оружия или носку обуви выдаваться за подобные преграды. В противном случае вы можете не только выдать свое местоположение и намерения, но оружие могут просто выхватить у вас из рук.



5. Двигайтесь тактически грамотно. При переключении с одной проблемы на другую сохраняйте равновесие. Держите оружие так, чтобы можно было немедленно открыть огонь при появлении любой угрозы. Цель каждого тактического маневра — направление ствола на зоны потенциальной опасности по мере приближения к ним. Следуйте принципу «трех глаз». Это означает, что оружие должно быть ориентировано туда, куда направлен ваш взгляд. Куда бы ни посмотрели глаза, за ними неотступно следует мушка на конце ствола. Держите оружие в положении готовности в стрельбе, или «поохотничьи», так, чтобы оно не заслоняло обзора. При преодолении открытых пространств делайте это быстро, но не бегом, кроме тех ситуаций, когда вы оказались под огнем противника. Передвигайтесь проворным шагом и замедляйте его только на подходе к конкретной опасной зоне. В эти моменты избегайте перекрещивать шаг, так как тогда не сможете одинаково быстро реагировать на угрозу с любого направления.

6. Когда приходит время открывать огонь, обращайтесь к основам стрелковой подготовки. В шутку называемым «тремя секретами»: наведение, прицеливание, выстрел. Эти «секреты» позволят вам наносить по противнику быстрые и эффективные удары за минимальное время, то есть прежде, чем противник сделает то же самое в отношении вас. Помните, что нет смысла промахиваться еще быстрее. Невозможно промахнуться настолько стремительно, чтобы выиграть дуэль. Если вы не можете попасть в цель по первому требованию, никакая тактика вас не спасет.

Существуют два условия задержания – подозреваемые ожидают задержания и не ожидают задержания.

Если правонарушители ожидают, что будут предприняты действия по их задержанию, приближение сотрудников к месту укрытия преступников производится максимально скрытно. При этом используются естественные укрытия таким образом, чтобы приблизиться к нему как можно ближе. Для

выигрыша времени могут применяться специальные средства, отвлекающие внимание преступников либо затрудняющие для них возможность свободно двигаться либо ориентироваться в пространстве.

Отвлекающим приемом может служить направление к преступникам переговорщика (переговоры должны вестись на расстоянии, исключающем его захват или с использованием искусственных укрытий, защищающих от обстрела), передача им требуемых денег, ценностей, медикаментов. Необходимо обратить внимание, чтобы данный момент тактической игры не диссонировал с предыдущими действиями с тем, чтобы не насторожить преступников непосредственно перед началом силовых действий неожиданной активизацией переговоров либо уступчивостью в передаче требуемых предметов.

В случае обнаружения преступниками группы захвата или иных участников специальной операции, т.е. раскрытия последними плана проведения специальной операции, на преступников оказывается психологическое воздействие, представляющее собой:

- обращение к преступникам с помощью имеющихся средств связи, в котором разъясняется бессмысленность дальнейшего сопротивления, делаются ссылки на смягчение ответственности в случае добровольного отказа от продолжения преступных действий;

- предупреждение преступников о возможном применении по отношению к ним специальных средств и оружия;

- обращение к преступникам руководителей администрации, известных в районе государственных, общественных и иных деятелей, а также лидеров различного рода неформальных группировок, имеющих влияние на преступников, иных граждан.

В том случае, если в месте укрытия преступников находятся посторонние люди (очевидцы, случайные прохожие, заложники), применение спецсредств и оружия допускаются, лишь тогда, когда использованы все возможные способы склонения преступников к освобождению заложников или добровольной сдаче и способом, максимально обеспечивающим безопасность гражданских лиц.

Однако даже если преступники пошли на переговоры с представителями правоохранительных органов и согласны на определенные уступки, параллельно с ведением переговоров разрабатываются, а по возможности и отработываются варианты силовых действий на случай возникновения непредвиденных обстоятельств. С этой целью изучается вопрос о возможности проникновения в место укрытия преступников иными путями.

Применение оружия в отношении оказывающих вооруженное сопротивление преступников является крайней мерой и применяется только тогда, когда оказались безрезультатными все иные меры по их задержанию (захвату). При этом огонь следует вести прицельно и таким образом, чтобы нанести ранение, не угрожающее жизни преступника, но лишаящее его возможности оказывать вооруженное сопротивление либо передвигаться. Огонь ведут снайперы. Недопустимым следует признать применение оружия,

если в месте укрытия преступников находятся посторонние граждане и нет полной уверенности в том, что открытие огня не окажется безопасным для этих лиц, а также для их безопасного освобождения. В подобных случаях целесообразнее изучить вопрос (если того требуют преступники), о предоставлении им возможности беспрепятственно покинуть район проведения специальной операции, и ее дальнейшее проведение проводится по иной схеме в зависимости от того, какой транспорт выбрали преступники, берут ли они с собой заложников, какой маршрут и способ передвижения используют, какие цели перед собой ставят.

Задержание в жилых помещениях. Если в ходе оперативно-розыскных мероприятий, установлено, что подозреваемый находится в квартире по месту жительства либо у родственников или знакомых, задержание проводится в этих жилых помещениях.

Однако задержание в жилом помещении имеет и свои трудности, обусловленные, прежде всего, сложностью проникновения туда сотрудников полиции незаметно для преступника. Трудность заключается также и в том, что преступник хорошо знает расположение помещений и может использовать это обстоятельство для того, чтобы оказать сопротивление и скрыться. Нередко преступники заранее подготавливают условия для побега (через окна, чердаки, запасные выходы, подземные ходы) и для уничтожения вещественных доказательств.

Для успеха операции по задержанию в помещении необходимо обеспечить скрытый подход сотрудников полиции. Маршрут группы захвата выбирается такой, чтобы сотрудники полиции не оказались раньше времени в поле зрения правонарушителя. Задержание в помещении удобнее всего проводить утром или вечером. Группой наблюдения устанавливается контроль за входами и выходами, окнами, балконами квартиры задерживаемого. При отсутствии укрытий личный состав группы захвата располагаются у наружных дверей и у окон дома, по его углам.

Для проведения операции по задержанию преступника создается две группы. Первая группа (группа прикрытия) осуществляет наблюдение за помещением снаружи. Численность этой группы устанавливается такой, чтобы обеспечить перекрытие всех путей, которыми может скрыться преступник. Места нахождения членов группы прикрытия должны обеспечивать им хороший обзор дверей, окон, балконов, крыши помещения, где находится преступник, и возможности быстрого принятия мер к его задержанию в случае попытки к побегу. В тоже время члены группы захвата на своих позициях располагаются таким образом, чтобы быть невидимыми из помещения, где находится лицо, подлежащее задержанию.

Вторая группа (группа захвата) числом в 2-3 раза больше числа преступников осуществляет проникновение в квартиру, быстрое сближение с преступником и его задержание.

К началу проведения операции по задержанию члены группы прикрытия скрытно занимают ранее намеченные места, отрезав все возможные пути

побега преступника. Группа захвата с учетом складывающейся ситуации, использует различные предлоги для проникновения в квартиру.

Если же беспрепятственное проникновение в квартиру невозможно и известно, что подлежащее задержанию лицо не имеет при себе оружия и не намерено оказать сопротивление, то после занятия исходных позиций старший группы захвата предлагает преступнику немедленно открыть дверь и предупредить, что в противном случае будут применены специальные средства.

Для проникновения в квартиру можно вызвать преступника или члена его семьи с помощью соседей, знакомых, представителей КСК или других лиц, предварительно согласовав с указанными лицами линию их поведения, что бы цель посещения выглядела убедительной.

Стучать в дверь или звонить нужно стоя у стены. Если дверь открывает преступник, ему приказывают поднять руки и обезоруживают. В том, случае, если дверь откроет иное лицо, его принуждают молчать, а затем группа захвата входит в квартиру и задерживает преступника. Можно воспользоваться вызовом из помещения кого-либо из проживающих там лиц. Выходящему дают знак молчать, что бы застать преступника врасплох.

Во всех случаях, войдя в квартиру, члены группы захвата не должны группироваться у дверей комнат. Проникнув в квартиру необходимо быстро блокировать все помещения, двери и окна. При этом один их членов группы захват подает всем находящемуся в квартире команду: «Руки за голову» или «Лечь на пол. Руки за голову». После чего по приметам устанавливают лицо, подлежащее задержанию, и производят личный обыск его.

Если преступника в квартире не окажется, а имеются достаточно убедительные данные, что он должен здесь появиться, устанавливается засада. В квартире сотрудники полиции могут расположиться под видом родственников или знакомых. Однако прежде выясняются отношения между хозяевами квартиры и преступником. Находясь в засаде, нужно следить за тем, чтобы никто из присутствующих не подал преступнику условного сигнала об опасности (перестановка предметов на подоконнике, изменение положения занавесок и т.п.). Телефон следует на время засады отключить, либо продумать, как и от имени кого отвечать на звонки.

Задержание в общественных местах. Проведение задержания в общественных местах (ресторан, кафе, театр, вокзал и др.) имеет свои преимущества, заключающиеся в том, что сотрудники полиции могут наблюдать за действиями преступника, внезапно сблизиться с ним и задержать.

Вместе с тем задержание в общественных местах имеет и существенные отрицательные стороны. В местах скопления людей сотрудникам полиции нельзя применять оружие и специальные средства. При оказании подозреваемым сопротивления могут пострадать посторонние лица, а также в месте, где происходит задержание, не исключено нахождение сообщников или пособников подозреваемого, которые могут попытаться воспрепятствовать задержанию.

Место задержания подозреваемых следует выбирать с таким расчетом, чтобы не подвергать опасности гражданских лиц. Наиболее удобными являются туалетные комнаты, входы (выходы) в помещение, неширокие коридоры, гардеробы, лестницы и тому подобные места, куда при необходимости можно ограничить доступ посторонних, где задержание может быть проведено достаточно скрытно и безопасно для посторонних граждан. Характер действий по задержанию преступников, а также численность и состав привлекаемых сил и средств определяется конкретными условиями обстановки.

До начала действий группа прикрытия располагается рассредоточено вблизи от места нахождения преступников, обычно у входа (входов) в общественное место. При этом личный состав группы прикрытия должен быть одет в гражданскую одежду.

Количество групп захвата зависит от способа расположения преступников в помещении, наличия между ними визуального контроля и возможности координации действий, нахождения там посторонних лиц. Немаловажную роль играет психологическое состояние подозреваемых - то, насколько они осведомлены о способах действий правоохранительных органов в подобных ситуациях, а также готовы к началу силовых действий (в т.ч. способа хранения оружия, достаточного количества боеприпасов и т.д.). Как правило численность группы захвата для задержания одного вооруженного преступника - 3-4 человека.

В том случае, если личность подозреваемого группе захвата не известна, при планировании специальной операции необходимо определить каким образом будет подан сигнал о появлении подозреваемого.

Для подавления сопротивления преступника в случае необходимости применяются приемы самбо и каратэ. Задержанные преступники обыскиваются, после чего конвоируются в орган внутренних дел.

Тактика задержания подозреваемых на улице во многом определяется их поведением, численностью и вооруженностью, а также их намерениями.

Район, место задержания рекомендуется выбирать по направлению движения задерживаемых и на таком расстоянии от них, чтобы обеспечивалось заблаговременное прибытие, расстановка сил и средств и организация взаимодействия групп. До подхода к выбранному месту задерживаемых должна быть проведена работа по надежной маскировке личного состава, по удалению прохожих, изменению маршрутов движения транспорта, обеспечены иные меры безопасности. Не рекомендуется без крайней нужды предпринимать действия, заставляющие преступников менять маршрут движения, поскольку это может их насторожить и заставить их предпринять дополнительные действия по обеспечению собственной безопасности.

Место проведения задержания выбирается с таким расчетом, чтобы там не было большого движения транспорта и пешеходов, оно должно иметь условия для маскировки групп боевого порядка, чтобы избежать ненужных жертв и различного рода случайностей. Для создания благоприятных условий принимаются меры по недопущению граждан и транспортных средств к месту

задержания преступников. Находящиеся вблизи места задержания граждане, а также автотранспортные средства удаляются на безопасное расстояние.

При задержании одного подозреваемого на улице хорошо подготовленными сотрудниками в составе 2-3 человек может с ходу захватить преступника. В этом случае в зависимости от условий местности группа передвигается на 1-2 автомобилях. Машины останавливаются в 2-3 шагах с разных сторон от преступника или вплотную к нему. Если используется 1 автомобиль, то его рекомендуется останавливать на том же расстоянии впереди от задерживаемого (по направлению его движения).

Задержанию подозреваемых, передвигающихся на автотранспорте, предшествуют поисковые действия по установлению местонахождения и направления движения транспортного средства.

Наблюдение обеспечивается действиями стационарных и подвижных постов дорожной полиции, других постов и патрулей, специальных нарядов, направляемых по маршрутам вероятного движения подозреваемых. На основании собранной информации проводятся мероприятия по сужению района проведения задержания. Рубеж обычно выбирается в том месте трассы, которое нельзя миновать, следуя на автотранспорте в данном направлении.

Задержание преступников, передвигающихся на автотранспорте, может производиться как вне населенных пунктов, так и в населенных пунктах. Каждое из этих задержаний в зависимости от места действий имеет свои особенности. Оцениваются время суток, погодные условия, возможные направления и скорость движения, намерения, психическое состояние, численность, вооруженность подозреваемых.

После обнаружения преступников и установления направления их движения проводятся мероприятия по оптимизации района специальной операции с целью сокращения района, ограничения передвижения подозреваемых в этом районе или ухода их от преследования, обеспечения выполнения задачи по их задержанию минимально необходимыми силами.

Боевой порядок сил и средств при задержании подозреваемых, передвигающихся на автотранспорте, состоит из заслонов, постов наблюдения и резерва. На случай возникновения непредвиденных обстоятельств (разделение группы подозреваемых, совершение ими попыток скрыться при обнаружении наблюдения либо после принудительной остановки автотранспортного средства) создается группа преследования.

Действия по захвату подозреваемых начинаются с остановки используемого ими транспортного средства. По команде старшего заслона группа подготавливается к немедленному применению (развертывается) специальных средств принудительной остановки транспортного средства (Еж, Скорпион, Диана). Принимаются меры к остановке встречного транспорта на подступах к зоне задержания подозреваемых. Наблюдатель после того, как автомашина с подозреваемыми минует пост, развертывает имеющееся в его распоряжении специальное средство принудительной остановки автотранспортного средства с целью блокирования возможности отхода

преследуемых на автотранспорте в обратном направлении и принимает меры к предотвращению проникновения постороннего транспорта в зону задержания подозреваемых.

Если подозреваемые не выполняют предъявляемых им требований о сдаче (по громкой связи) - то сотрудники полиции под прикрытием служебного автотранспорта сближаются с подозреваемыми и, применив специальные средства, захватывает их.

В том случае, когда подозреваемые выполнили требования группы захвата, вышли из транспортного средства и бросили оружие, то командир группы захвата через средства усиления речи предлагает преступникам открыть двери (борта) автомобиля, отойти от оружия не менее чем на 5 метров, лечь на землю, положив руки за голову.

Задержание подозреваемых в вагоне поезда (на судне). Особенностью задержания в вагоне является относительно небольшие размеры места проведения специальной операции, что затрудняет скрытное размещение сил и средств и вынуждает максимально сокращать их численность. Кроме того, возникают сложности с обеспечением безопасности находящихся в месте проведения специальной операции посторонних граждан.

Задержанию преступников в вагоне поезда (на судне) может предшествовать поиск места нахождения преступников и выяснения других условий обстановки. Поиск должен быть скрытным. Сотрудники, знающие преступников лично, по фотографиям, словесным портретам, приметам и т.п. по возможности в форме членов поездной бригады под благовидным предлогом обходят вагоны (каюты) и иные помещения транспортного средства с целью установления места укрытия подозреваемых и ознакомления с ним. Эти обязанности необходимо возлагать на сотрудников, обладающих хорошей зрительной памятью, а также навыками ведения негласного наблюдения.

Место и время задержания преступников выбирается с таким расчетом, чтобы создать наиболее благоприятные условия для действий групп (нарядов) и исключить при этом потери среди пассажиров. Как правило, это купе, коридор, тамбур, каюта.

Наиболее благоприятным для задержания подозреваемых временем является ночь (практически нет движения пассажиров или оно минимально, подозреваемых не ожидают действий группы захвата, хотя бы часть из них спит).

В тех случаях, когда известно, что подозреваемые не намерены совершить преступление в поезде (на судне), либо, когда их перемещения трудноконтролируемы, задержание может быть произведено после того, как подозреваемые сойдут с поезда (судна). При этом за ними должно обеспечиваться постоянное наблюдение.

Учитывая сложности со скрытым размещением личного состава, группа захвата может создаваться меньшей по численности - из расчета на одного преступника по два-три человека. Группа формируется из физически крепких сотрудников, обеспечивается защитными и специальными средствами,

табельным вооружением в соответствии с нормами положенности. В целях маскировки группа действует в гражданской одежде, форменном обмундировании работников поездной бригады (судовой команды) либо легендируется под пассажиров. Группа прикрытия формируется численностью 4-6 человек вооружается, оснащается и одевается так же, как и группа захвата. Действия по задержанию преступников зависят от условий реальной обстановки.

Если подозреваемый один и находится в купе (каюте), то целесообразно вначале силами группы прикрытия удалить из соседних купе (кают) пассажиров, после чего силами группы захвата войти в купе и, применяя физическую силу, произвести задержание, надеть наручники, обыскать и изъять оружие в порядке.

Если подозреваемый находится в купе не один или в купе находятся два или более подозреваемых, то задержание удобнее произвести в тамбуре, проходе или купе (каюте), предоставленном администрацией поезда (судна) для этой цели. Для этого сотрудники под видом бригадира, проводника (вахтенного начальника), найдя благовидный предлог, могут вызывать одного преступника в тамбур (проход, купе, каюту), где и произвести задержание указанным выше способом. Затем вызывают по одному других преступников и производят их задержание. Последнего подозреваемого можно задержать в том купе (каюте), в котором он ехал. Если вызвать подозреваемых из купе (каюты) не удалось, то задержание производится в купе (каюте) с применением приемов рукопашного боя и специальных средств.

При задержании подозреваемых в тамбуре (проходе) группа захвата располагается так, чтобы два человека оказались сзади преступника. Они должны одновременно захватить руки подозреваемого и надеть наручники. Один человек, блокировавший его спереди (если иное не предусмотрено планом операции) производит обыск и изъятие оружия.

Наружный осмотр подозреваемого

Общие положения наружного осмотра правонарушителя.

Основание для наружного осмотра под угрозой оружием то же, что и для задержания, так как эти действия вытекают одно из другого. Учитывая взаимосвязь этих действий, их следует изучать в комплексе. Основными положениями для проведения наружного осмотра являются:

- лежа на животе,
- стоя с упором в стену (крышу легкового автомобиля),
- стоя на коленях, прижавшись к стене.

Осмотр задержанного осуществляется визуально и путем последовательного прощупывания одежды и тела, сверху вниз и снизу вверх, обращая внимание на места, позволяющие скрыть опасные предметы: рукава, карманы, подмышечные впадины, промежность, голень, головной убор, волосы, за воротником сзади и др.

В целях предупреждения нападения в процессе наружного осмотра **не следует:**

- засовывать руки в карманы;
- запускать руку через плечо.

При обнаружении опасных предметов следует извлечь их путем выталкивания. При невозможности извлечения опасных предметов необходимо надеть наручники или связать, а затем извлечь.

На постах приходится проверять не только транспорт, но и людей. Типичной ошибкой проверяющего документы является подход к проверяемому с левой от проверяемого стороны. Подозреваемый по требованию проверяющего, якобы извлекая документы правой рукой из внутреннего нагрудного кармана, где обычно население носит документы, производит выстрел из пистолета через одежду.

Никогда не стойте с левой стороны от проверяемого и не давайте ему поворачиваться к вам левым боком. Стоя справа от проверяемого на расстоянии метр-полтора, вы будете иметь возможность своевременно заметить его попытку достать оружие из кармана и предотвратить нападение приемом рукопашного боя или другим способом.



Неправильно



Правильно

Если при вас длинноствольный автомат, носите его справа на длинном ремне, переброшенном на левое плечо через голову. Длина ремня выбирается такой, чтобы автомат можно было свободно приложить к плечу с натянутым ремнем, на который приходится тяжесть оружия. Также возможно использование способа под названием «петля». «Петля» образовывается прикреплением обоих концов ремня автомата к антабке приклада и одевается через шею и правое плечо.

Такие способы ношения оружия удобны тем, что руки свободны для проверки документов и других действий. Оружие легко выносится на линию прицеливания и его тяжелее отобрать силой или (возможно всякое) снять с убитого.

При несении службы на блок-посту сотрудники не должны отходить друг от друга далеко, но ближе 3—4 м сходиться нежелательно.

Враг номер один - рутина и однообразие. Как правило, после длительного однообразного дежурства личный состав теряет бдительность: собравшись вместе, курят, травят анекдоты, представляя собой отличную групповую цель. Подъехавший противник одной очередью из автомата или одной гранатой уничтожает такую группу, подбирает оружие убитых и безнаказанно скрывается. Гибнут при таких обстоятельствах и сотрудники дорожной полиции, и солдаты внутренних войск, и оперативники спецслужб.

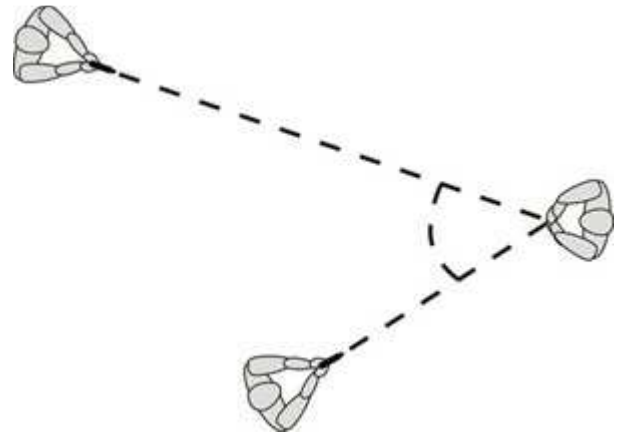
Враг номер два — усталость, особенно перед рассветом, когда кажется, что самое опасное время уже позади. Будьте готовы ко всему. Вы не знаете, кто едет по дороге. Недоверие - ваш рабочий инструмент.

Тактические особенности при обыске задержанного подозреваемого

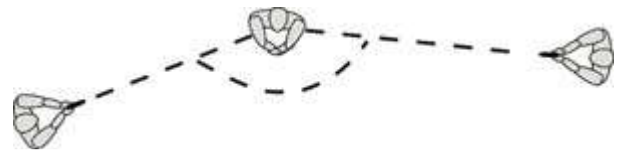
При работе в паре по задержанию подозреваемого и его обыску, подход к последнему под 90 градусов, ни в коем случае не друг против друга. Под угрозой оружия заставить подозреваемого повернуться к вам спиной с поднятыми руками или встать на колени с руками за голову, тем самым обезопасить себя от возможного нападения с его стороны. Сотрудник, обыскивающий задержанного, убирает автомат за спину, оставляя руки свободными. Напарник находится сзади 3-4 метра под углом 90 градусов к своему товарищу и работает относительно его места нахождения.

Необходимо помнить, что при переходе напарника перед Вами ствол Вашего оружия опускается вниз, палец контрольный, после перехода напарника ствол поднимается, Вы контролируете противоположную сторону.

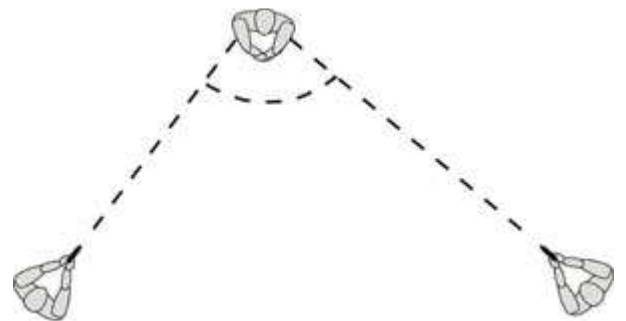
Схемы подхода и задержания подозреваемого:



Угол стрельбы не безопасен

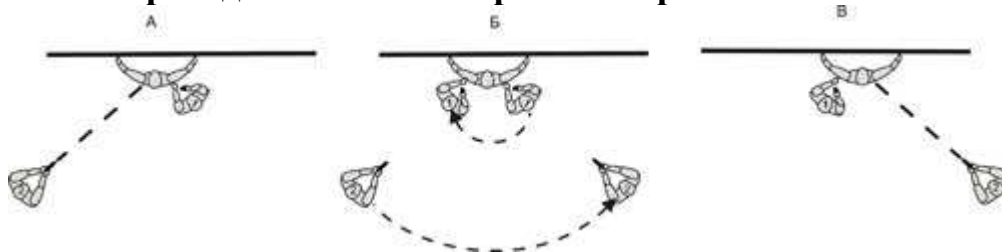


Угол стрельбы опасен



Угол стрельбы безопасен

Схема проведения обыска и работа пары



«А» – начало обыска, «Б» – одновременный переход, «В» – окончание обыска.

При переходе перед напарником ствол опускается.

Во всех случаях палец контрольный!

Палец кладётся на спусковой крючок только для производства выстрела.

Ограничение физического сопротивления

Устройство и виды наручников. Способы надевания и взаимодействие при надевании наручников.

Устройство наручников

Классические наручники состоят из двух замковых устройств, с вращающимися на оси зубчатыми секторами, соединенных между собой двухзвенной цепочкой и ключа. Запорная часть наручников позволяет их защелкивать без применения ключа, а также фиксировать защелку от дальнейшего ненужного опасного пережимания. Размер наручников позволяет их использовать на сколь угодно маленькой руке, т.к. в крайнем положении дужки сжимаются до овала со сторонами 5 и 4,5 см, но так же они могут быть защелкнуты на запястьях достаточно большого размера или даже на лодыжке.

1-замковое устройство

2-сектор

3-кольцо

4-ключ

5- толкатель



Сектор 2 должен свободно вращаться против часовой стрелки. Для фиксации сектора в зацепленном положении с замковым устройством необходимо хвостиком ключа утопить толкатель 5 внутрь замкового устройства.

Для открывания наручников необходимо вставить ключ 4 в замочную скважину и повернуть его против часовой стрелки, что позволит снять с фиксации замковое устройство, затем повернуть ключ 4 по часовой стрелке, чтобы вывести сектор из зацепления с замковым устройством.

Подготовка наручников для надевания заключается в том, чтобы сектор был введен в зацепление с замковым устройством и установлен на последнем зубце. Замковое устройство должно находиться в незафиксированном положении (толкатель не утоплен).

Перед надеванием наручников рука противника должна быть приведена в удобное положение (освободить запястье). Для надевания наручников необходимо, удерживая за замковое устройство, приложить сектор к запястью и резко нажать на замковое устройство таким образом, чтобы сектор повернулся

на оси на 180 градусов и вошел в замковое устройство. Затем необходимо дожать сектор по ходу движения так плотно, чтобы исключить возможность извлечения кисти и чрезмерного сдавливания запястья, ведущего к остановке кровообращения.

Для фиксации сектора в таком положении необходимо хвостовиком ключа утопить толкатель в корпусе наручников.

Способы надевания наручников

Способы применения наручников определяются в процессе решения конкретных задач, например, при конвоировании сковывают руки. Для исключения буйного поведения, могут использоваться и другие, более жесткие меры ограничения движения, включая сковывание рук, ног и туловища. Как правило, наручники надеваются на руки, находящиеся за спиной (при доставлении правонарушителя на транспорте наручники надеваются в положении спереди).

Надевание наручников применяется, как правило, после проведения болевых приемов и бросков или под угрозой огнестрельного оружия.

При надевании наручников независимо от положения противника необходимо соблюдать ряд правил:

1. перед тем как надеть наручники, следует, угрожая пистолетом, заставить вашего противника принять положение, удобное для их применения и затрудняющее возможность его нападения на вас

2. противник должен быть плотно прижат грудью и животом к земле, стене и т. п.

3. для надевания наручников руки поочередно заводятся за спину, и на них оказывается болевое воздействие

4. при надевании наручников необходимо, чтобы замковое устройство примыкало к внутренней поверхности запястья, и сектор поворачивался в таком направлении, чтобы исключить возможность его зацепления за одежду или тело

Надевая наручники, необходимо находиться сбоку противника, вне пределов досягаемости ног. Опасно надевать наручники только на одну руку задержанного, держа другую в своей руке, так как он может использовать такое положение для нанесения удара.

Угрожая применением табельного оружия, можно потребовать от вашего противника, чтобы он сам надел себе наручники. Для этого, не приближаясь на опасное расстояние, бросьте наручники ему под ноги и потребуйте: «Возьми и надень!».

Для более надежного ограничения движения применяются следующие положения рук при надевании наручников (связывании):

- руки за спиной, кисти одна над другой
- руки за спиной, кисти прижаты одна к другой тыльной стороной

Иногда двух задержанных связывают вместе. В этом случае через руку в наручниках первого нарушителя (они вывернуты за спину) продевают руки второго, а затем также фиксируют их наручниками сзади в положении ладонями наружу.



Проверять зажим запястий наручниками необходимо каждые два часа. Иначе возможно ослабление фиксирующего замка и, как следствие, освобождение конвоируемого от наручников.

Надевание наручников в положении лежа

Первый вариант

Последовательность действий:

- угрожая пистолетом, скомандовать: «Стой! - Стрелять буду! - Руки вверх! - Кругом! - Руки за голову! - Пальцы переплести! - Встать на колени! - Лечь на живот! - Руки за спину!»

- сесть на спину противника верхом, ноги на коленях, левой рукой захватить кисть его правой руки сверху прямым хватом (взять на болевой прием «дожим кисти»), а правой - упереться в локоть; обеими руками увеличить заведение руки, оказывая на нее болевое воздействие, вложить пистолет в кобуру, захватить правой рукой кисть противника



-поставить правую ногу на стопу таким образом, чтобы локоть (плечо) упирался в голень (блокировать руку голенью)



- правой рукой освободить запястье, отодвинув рукав на руке противника, достать наручники и взять первое замковое устройство сектором вверх;

- левой рукой отвести правую руку противника, приводя ее в положение, удобное для надевания замкового устройства, завести за ее запястье снизу замковое устройство и надеть его;



- левой рукой освободить запястье на левой руке противника, отодвинув рукав, придерживая правой рукой за кисть, не отпуская наручников;
- левой рукой захватить кисть и отвести руку противника;
- правой рукой завести второе замковое устройство за запястье снизу, завершить надевание наручников;



- произвести дожим и фиксирование секторов.

Этот способ надевания наручников может быть применен с использованием приемов боевой борьбы: загиба руки за спину, в том числе и во взаимодействии, любых переводов в положение лежа (броска, сваливания, например с применением рычага руки наружу и др.).

После проведения любых приемов необходимо перевести противника в положение «лежа на животе» и заблокировать руку голенью (см. рис. выше).

Такой способ блокировки значительно эффективнее обычно рекомендуемого удерживания рук бедрами. Рука противника в этом случае надежно зафиксирована на болевом приеме и возможность ее отведения исключается. Кроме того, в случае попытки противника уйти из этого положения и контратаковать сотрудник легко может встать и действовать далее по ситуации.

В этом варианте и непосредственно надевание наручников является наиболее оптимальным. Заведение замковых устройств за запястье сектором вверх обеспечивает свободное вращение сектора наружу, исключаящее зацепление его за одежду.

Этот способ надевания наручников может быть рекомендован к применению в положении противника «стоя» и «стоя на коленях, прижатым к стене».

Второй вариант.

Для более надежного блокирования противника тот может быть взят на два болевых приема - на ногу и на руку.

Последовательность действий:

- угрожая пистолетом, потребовать: «Стой! - Стрелять буду! - Руки вверх! - Кругом! - Руки за голову! - Пальцы переплести! - Встать на колени! - Лечь на живот! - Руки за спину!».

После принятия противником положения «лежа на животе» с заведенными за спину руками нужно:

- потребовать: «Согни правую ногу в коленном суставе!»
- выполнить болевой прием
- ущемить икроножную мышцу
- вложить пистолет в кобуру, достать наручники
- левой рукой блокировать правую руку противника, оказывая на нее болевое воздействие, надеть наручники



Если противник сопротивляется, надо действовать по ситуации: усилить воздействие болевых приемов, нанести удар наручниками, вскочить и отбежать, применить пистолет.

Надевание наручников после задержания в положении противника «стоя на коленях, прижатом к стене»

Последовательность действий:

- угрожая оружием, потребовать: «Стой! - Стрелять буду! - Руки вверх! - Кругом! - Руки за голову! - Пальцы переплести! - Подойди к стене! - Ближе! - Расставь ноги! - Шире! - Встань на колени! - Прижмись к стене! - Плотнее! - Руки за спину!»;

- подойти к противнику сзади, поставить левую ногу между его ног, принять положение выпада, заложить кисть левой руки под колено и прижать коленом противника к стене, левой рукой заблокировать ему правую руку, оказывая на нее болевое воздействие;

- вложить пистолет в кобуру, достать наручники и надеть их.



Для удобства можно встать на правое колено.

В случае противодействия действовать по ситуации: усилить воздействие болевого приема, нанести удар пяткой сверху по икроножной мышце, ударить наручниками, отбежать, применить пистолет.

Надевание наручников после задержания в положении противника «стоя с упором руками в стену»

Более сложен (с точки зрения безопасности) способ надевания наручников с угрозой пистолетом в положении противника «стоя с упором руками в стену (крышу легкового автомобиля и т. п.)». В данной ситуации у противника больше возможностей для противодействия, так как он стоит на ногах.

Последовательность действий:

- скомандовать правонарушителю: «Стой! - Стрелять буду! - Руки вверх! - Кругом! - Руки за голову! - Пальцы переплести! - «Подойди к стене!»;

- Не доходя один шаг: «Стой! - Упрись руками в стену! - Расставь ноги в стороны! - Шире! – Заведи правую руку за спину!»;

- левую ногу поставить между ног противника и плотно прижать его к стене бедром, а левой рукой блокировать ему правую руку, оказывая на нее болевое воздействие;

- вложить пистолет в кобуру, достать наручники, надеть их.



Взаимодействие при надевании наручников

Тактико-технические действия с применением физической силы в различных ситуациях служебно-боевой деятельности осуществляются, как правило, двумя и более сотрудниками во взаимодействии. Наиболее типичными ситуациями, требующими применения физической силы во взаимодействии, являются задержание лиц, оказывающих противодействие законным требованиям сотрудника милиции, при проведении специальных операций задержание лиц, совершивших преступление, переноска лиц, оказывающих пассивное сопротивление, разъединение захватов у лиц, образующих цепь, и в других ситуациях.

Анализ специальной литературы показал, что вопрос взаимодействия сотрудников милиции в подобных ситуациях освещен крайне недостаточно. Поэтому в помощь сотрудникам милиции мы предлагаем арсенал технико-тактических действий вдвоем по пресечению противоправных действий и задержанию лиц, их совершивших, с применением наручников.

Силовое задержание во взаимодействии может осуществляться в зависимости от ситуации и тактического замысла при подходе спереди, сзади, один спереди, а другой сзади.

Условно сотрудники при описании действий обозначаются: № 1 – выполняющий приемы на левую руку, № 2 – выполняющий приемы на правую и надевающий наручники.

Действия № 1 могут осуществляться путем блокирования левой руки захватом ее двумя руками, проведения на нее болевого приема, захватом шеи или головы противника плечом и предплечьем при подходе сзади и сбоку для проведения удушающего и болевого приема, а также бросков или сваливаний.

Действия № 2 заключаются в проведении болевых приемов: загиба правой руки за спину, бросков или сваливаний с последующим переводом в положение лежа на животе и переходом к заведению руки за спину, а также надевании наручников.

Рассмотрим варианты задержания и надевания наручников двумя сотрудниками милиции с переводом противника в положение лежа и в положении стоя.

Если задержание производится с переводом противника в положение лежа, то вначале его необходимо перевернуть в положение лежа на животе и руки взять на болевой прием рычаг руки внутрь.



Затем № 2 производит следующие действия:

- заводит правую руку противника за спину и садится верхом на его спине, поставив левую ногу на колено, а правую на стопу (либо коленом левой ноги упирается в спину, а правую ставит на стопу, левой рукой захватывает кисть правой руки сверху прямым хватом, а правой за локоть; обеими руками увеличивает заведение руки, оказывая на нее болевое воздействие



- ставит правую ногу на стопу таким образом, чтобы локоть (плечо) противника упирался в голень (блокировать руку голенью); правой рукой освобождает запястье, отодвинув рукав на руке противника, достает наручники и берет первое замковое устройство сектором вверх



- левой рукой отводит правую руку противника, приводя ее в положение, удобное для надевания замкового устройства, заводит за ее запястье замковое устройство и надевает его



- правой рукой захватывает второе замковое устройство сектором вверх



- № 1 заводит левую руку противника за спину и освобождает запястье, отодвинув рукав

- № 2 левой рукой захватывает кисть, правой рукой заводит второе замковое устройство за запястье снизу, завершает надевание наручников и производит дожим и фиксирование секторов

Представленный вариант надевания наручников является наиболее оптимальным. Противник надежно блокируется. Заведение замковых устройств за запястье сектором вверх обеспечивает свободное вращение сектора наружу, исключая зацепление его за одежду.

Если наручники надеваются в положении противника стоя, после задержания необходимо подвести противника к стене, дверце автомашины и т.п.



Немного не доходя до нее № 2 требует: «Расставь ноги! Шире!», плотно прижимает его к стене и правой рукой надевает наручники на правую руку противника.



№ 1 помогает завести левую руку за спину, а № 2 надевает наручники на левую руку.



Тактика досмотра машин

Существует три типа осмотра автомобиля:

- беглый осмотр
- тщательный осмотр
- осмотр в мастерской с разборкой по частям

Чаще всего вам придется использовать первые два типа осмотра, третий требует времени и вмешательства специалистов. **Обыскивая машины, никогда не позволяйте водителю торопить вас!** Озабоченные владельцы будут уверять вас, что они торопятся, что им нужно забирать ребенка из школы и т.д. не реагируйте на это.

Обыск проводится по двум причинам. Одна из них - это отпугнуть террориста и заставить его отложить провоз до "лучших" времен. Если, например, вы хотя бы делаете вид, что осматриваете каждую машину в плотном потоке, то вряд ли террорист рискнет провозить оружие.

Вторая причина - это найти оружие, взрывчатые вещества, наркотики и т.д.

Еще один способ осмотра - это специальный осмотр, т.е. если вы получили информацию, что, возможно, будет перевозиться стрелковое оружие, вам нужно будет тратить время, чтобы залезать в самые укромные места: в двигатель, в колеса и т.д.

Основные правила досмотра:

- Ищите свидетельства недавней активности (содранная краска и т.д.)
- Спросите себя: «Где бы ты спрятал оружие?» и т.п.
- Подумайте, где есть пустотелые места и как до них добраться
- Сильный запах чего-нибудь может быть маскирующим, чтобы скрыть запах взрывчатки или наркотиков
- Все действия заставляйте проделывать владельцев, ничего не делайте сами
- Смотрите внимательно за реакцией водителя, может быть он нервничает

Как проводить осмотр машины?

Осмотр машины обычно проводят несколько человек. Один осматривает, второй его прикрывает. Чтобы облегчить себе работу, разбейте машину на зоны осмотра:

1. Внешняя зона
2. Зона под машиной
3. Внутренняя зона машины
4. Багажник
5. Двигатель

Вариант действий при досмотре

Состав группы, проверяющей одну единицу автотранспорта, должен быть не менее 3 человек: старший, проверяющий документы и машину, прикрывающий.

Местонахождение старшего справа сбоку и в 4—5 м сзади проверяемой машины, таким образом, он страхует себя от резкого наезда задним ходом и контролирует правую сторону автомобиля. Он не вмешивается в процесс проверки документов. Его задача - при необходимости прикрыть огнем проверяющего. В момент проверки оружие старшего сотрудника должно быть наготове.

Третий боец (прикрывающий) — автоматчик или пулеметчик — находится от проверяемого автотранспорта на безопасном для себя расстоянии спереди по ходу движения — и решает исход события огнем при попытке противника прорвать заслон. Позиция автоматчика (пулеметчика) должна быть замаскирована и иметь хороший обзор для ведения действенного огня на поражение. Автоматчик должен находиться на таком расстоянии от основной группы, чтобы он мог видеть (и желательно слышать) все, что происходит на посту, ибо огонь он открывает при осложнении обстановки без приказа, по своему разумению. Он должен находиться в секторе обстрела старшего поста для огневой поддержки с его стороны и недопущения нападения сзади.

Проверяющий для проверки документов подходит к транспорту не слева, со стороны водителя, как это обычно делают сотрудники дорожной полиции справа, со стороны пассажира.

Здесь действует «левостороннее правило». Находящимся в машине крайне неудобно в положении сидя правой рукой доставать пистолет хоть из бокового, хоть из нагрудного кармана и стрелять, разворачиваясь вправо. С длинноствольным оружием (автоматом, обрезом) это будет сделать еще труднее. Внезапность применения противником оружия при этом резко уменьшается.

Проверяющий громко подает команду: «Остаться на местах. Не выходить. Двери не открывать. Заглушить мотор!» Открытых дверей надо избегать и документы принимать для контроля только при опущенном боковом стекле. Даже если находящиеся в машине приоткрыли дверь, якобы для подачи документов, полному ее открыванию надо воспрепятствовать, прижав ее коленом, чтобы этой дверью не ударили — пистолет или другое огнестрельное оружие могут привязать изнутри к любой дверце. Или в щель могут незаметно выкатить гранату.

Проверяющий должен обладать полным информационным объемом ориентировок разыскиваемых и наблюдательностью. Например спросите водителя: "Где запасное колесо?". И если он начнет метаться в поисках колеса, сделайте соответствующие выводы. Если проверяющий заметил в машине что-то подозрительное и опасное (оружие), он действует по обстановке — или стреляет, или просто падает на землю, стараясь уйти от машины назад. Падение проверяющего — сигнал к действию для остальных.

Проверяемые все должны делать только по вашей команде и ничего по собственной инициативе. Не позволяйте им самостоятельно выходить из машины и приближаться к вам.

При необходимости досмотра багажника водителю предлагается выйти из машины и открыть багажник. Проверяющий находится обязательно справа от водителя на безопасном от физического нападения расстоянии — метр, полтора, сам в багажник не лезет, все предметы, находящиеся в багажнике, ему по команде показывает водитель. За руками водителя и его вазомоторными реакциями надо внимательно следить. Положение водителя — строго за машиной сзади багажника. Это делается для того, чтобы находящиеся в машине не могли завести двигатель и резко дать назад. Положение старшего поста, контролирующего обстановку — в 4—5 м сзади и слева; он контролирует водителя и левую сторону автомобиля. Правую сторону контролирует прикрывающий.

Осмотр мотоциклов и велосипедов

Их маленький размер не позволяет размещать большие предметы, но обратите внимание на следующие места:

- Двойное дно бензобака
- Взрывчатку, спрятанную в резиновых ручках руля, под сиденьем
- Ящик для инструментов под седлом
- Электрические приспособления, связанные со звуковым сигналом
- Все видимые торчащие провода

Литература

1. Конституция Республики Казахстан от 30.08.1995 года.
2. Кодекс Республики Казахстан об административных правонарушениях от 30.01.2001 года.
3. Закон РК «О правоохранительной службе» от 06.01.2011 года.
4. Закон РК «Об органах внутренних дел» от 21.12.95 года
5. Постановление Правительства Республики Казахстан № 1375 от 30.10.2001 г. «Об утверждении Перечня специальных и транспортных средств применяемых сотрудниками ОВД»
6. Приказ МВД Республики Казахстан № 15 от 12.04.2010 г. «По планированию и подготовке сил и средств органов внутренних дел и Внутренних войск МВД РК к действиям при чрезвычайных обстоятельствах»
7. Приказ МВД РК № 475 от 5.07.2002г «Об утверждении Правил патрульно-постовой службы ОВД РК по обеспечению охраны общественного порядка и безопасности».
8. Методические рекомендации «Использование наручников (связывание) для ограничения сопротивления задержанных. Тактика проведения личного обыска. Конвоирование задержанных» //Ю.Г. Троценко// Караганда. 2009
9. Методические рекомендации «Организационные и тактические варианты задержания вооруженных преступников в укрытии» //Ю.Г.Троценко// Караганда. 2009
10. Методические рекомендации «Организация и тактика действия по розыску и задержанию вооруженных преступников, освобождение заложников. Ведение переговоров при освобождении заложников» //Ю.Г.Троценко// Караганда. 2009
11. Бабовоз С.П. Даровских В.А. Круглов.В.А. Специальная тактика. Учебное пособие. Минск. 1994.
12. Аубакиров, А.Ф. Криминалистика: криминалистическая тактика: Учебник для вузов/А.Ф.Аубакиров,А.Я.Гинзбург.-Алматы:Глобус,2003.- 432с.
13. Д.У. Балгимбеков, А.Г. Еленюк, А.Б. Жакулин, Д.А. Ширинских Тактические особенности производства осмотра живого лица: Рекомендации – Караганда: КарЮОИ МВД РК им. Б.Бейсенова, 2010.- 48 с.
14. Брушковский, К.Б. Участие специалиста-криминалиста в следственных действиях: Учебное пособие/К.Б.Брушковский. - Алматы: ЮРИСТ, 2008.- 256с.
15. Криминалистика: Учебник / Отв. ред. Б.М. Нурғалиев – Караганда: Болашак-Баспа, 2009. – 813 с.
16. Криминалистика: Учебник для вузов / Т.В.Аверьянова, Р.С.Белкин, Ю.Г.Корухов, Е.Р.Россинская. - 3-е изд., перераб. и доп.-М.:НОРМА, 2007 - 944с.